

Утверждаю

Директор

(инициалы и фамилия утверждающего лица)

БУ "Нижневартовский многопрофильный

(наименование организации)

О.Н. Иванова

(подпись)

20 г.



Дата
29.12.2023
Коды

по Сводному реестру

глава по БК

по Сводному реестру

ИНН

КПП

по ОКЕИ

8603081928
863001001
383

Плана финансово-хозяйственной деятельности на 2024 год (на 2024 г. и плановый период 2025 и 2026 годов)

от " 29 " 12 2023 г.

Орган, осуществляющий функции и полномочия учредителя
Департамент социального развития Ханты-Мансийского автономного округа-Югры

Учреждение
Бюджетное учреждение Ханты-Мансийского автономного округа - Югры "Нижневартовский многопрофильный реабилитационный центр для инв

Единица измерения: руб.

Раздел 1. Поступления и выплаты

Наименование показателя	Код строки	Код по бюджетной классификации Российской Федерации	Аналитический код	Сумма		за пределами планового периода	
				на 2024 г.	на 2025 г.		на 2026 г.
Остаток средств на начало текущего финансового года	0001	X	X		0,00	0,00	X
Остаток средств на конец текущего финансового года	0002	X	X	227 944 400,00	0,00	0,00	X
Доходы, всего:	1000	X	X	227 944 400,00	238 875 900,00	233 275 900,00	X
в том числе:							
Доходы от собственности, всего	1100	120	X	X	X	X	X
в том числе:	1110	X	X	X	X	X	X
Доходы от оказания услуг, работ, компенсации затрат учреждений, всего	1200	130	X	227 577 900,00	233 275 900,00	233 275 900,00	X

Наименование показателя	Код строки	Код по бюджетной классификации Российской Федерации	Аналитический код	Сумма			за пределами планового периода
				на 2024 г.	на 20 25 г.	на 20 26 г.	
				текущий финансовый год	первый год планового периода	второй год планового периода	
В том числе: субсидии на финансовое обеспечение выполнения государственного (муниципального) задания за счет средств бюджета публично-правового образования, создавшего учреждение	1210	130	X	225 077 900,00	230 775 900,00	230 775 900,00	X
учреждение	1220	130	X	X	X	X	X
субсидии на финансовое обеспечение выполнения государственного задания за счет средств бюджета Федерального фонда обязательного медицинского страхования	1230	130	X	2 500 000,00	2 500 000,00	2 500 000,00	X
приносящей доход деятельности	1300	140	X	X	X	X	X
доходы от штрафов, пеней, иных сумм принудительного изъятия, всего	1310	140	X	X	X	X	X
в том числе:	1400	150	X	366 500,00	5 600 000,00	0,00	X
безвозмездные денежные поступления, всего	1410	150	X	366 500,00	5 600 000,00	0,00	X
в том числе: целевой субсидии	1420	150	X	X	X	X	X
субсидии на осуществление капитальных вложений	1500	180	X	X	X	X	X
прочие доходы, всего	1510	180	X	X	X	X	X
в том числе:	1900	X	X	X	X	X	X
доходы от операций с активами, всего	1980	X	X	X	X	X	X
в том числе:							
прочие поступления, всего	1980	X	X	X	X	X	X
из них:							
увеличение остатков денежных средств за счет возврата дебиторской задолженности прошлых лет	1981	510	X	X	X	X	X
Расходы, всего	2000	X	X	227 944 400,00	238 875 900,00	233 275 900,00	X
в том числе:							
на выплаты персоналу, всего	2100	X	X	196 429 900,00	202 127 900,00	202 127 900,00	X
в том числе:	2110	111	X	147 911 636,00	152 287 936,00	152 287 936,00	X
оплата труда	2120	112	X	3 849 000,00	3 849 000,00	3 849 000,00	X
прочие выплаты персоналу, в том числе компенсационного характера	2130	113	X	X	X	X	X
иные выплаты, за исключением фонда оплаты труда учреждения, для выполнения отдельных полномочий	2140	119	X	44 669 264,00	45 990 964,00	45 990 964,00	X
вносы по обязательному социальному страхованию на выплаты по оплате труда работников и иные выплаты работникам учреждений, всего	2141	119	X	44 669 264,00	45 990 964,00	45 990 964,00	X
в том числе:							
на выплаты по оплате труда							

Наименование показателя	Код строки	Код по бюджетной классификации Российской Федерации	Аналитический код	Сумма			за пределами планового периода
				на 2024 г.	на 20 25 г.	на 20 26 г.	
				текущий финансовый год	первый год планового периода	второй год планового периода	
1	2	3	4	5	9	10	11
на иные выплаты работникам	2142	119	X	X	X	X	X
денежное довольствие военнослужащих и сотрудников, имеющих специальные звания	2150	131	X	X	X	X	X
расходы на выплату военнослужащим и сотрудникам, имеющим специальные звания, зависящие от размера денежного довольствия	2160	133	X	X	X	X	X
иные выплаты военнослужащим и сотрудникам, имеющие специальные звания	2170	134	X	X	X	X	X
страховые взносы на обязательное социальное страхование в части выплат персоналу, подлежащих обложению страховыми взносами	2180	139	X	X	X	X	X
в том числе:	2181	139	X	X	X	X	X
на оплату труда стажеров	2200	300	X	10 000,00	10 000,00	10 000,00	X
социальные и иные выплаты населению, всего	2210	320	X	10 000,00	10 000,00	10 000,00	X
в том числе:	2210	320	X	10 000,00	10 000,00	10 000,00	X
социальные выплаты гражданам, кроме публичных нормативных социальных выплат из НК:	2211	321	X	10 000,00	10 000,00	10 000,00	X
пособия, компенсации и иные социальные выплаты гражданам, кроме публичных нормативных обязательств	2211	321	X	10 000,00	10 000,00	10 000,00	X
выплата стипендий, осуществление иных расходов на социальную поддержку обучающихся за счет средств стипендиального фонда	2220	340	X	X	X	X	X
на премирование физических лиц за достижения в области культуры, искусства, образования, науки и техники, а также на предоставление грантов с целью поддержки проектов в области науки, культуры и искусства	2230	350	X	X	X	X	X
иные выплаты населению	2240	360	X	X	X	X	X
уплата налогов, сборов и иных платежей, всего	2300	850	X	1 572 300,00	1 572 300,00	1 572 300,00	X
из них:	2310	851	X	1 564 600,00	1 564 600,00	1 564 600,00	X
налог на имущество организаций и земельный налог	2320	852	X	7 700,00	7 700,00	7 700,00	X
иные налоги (включаемые в состав расходов) в бюджеты бюджетной системы Российской Федерации, а также государственная пошлина	2330	853	X	0,00	0,00	0,00	X
уплата штрафов (в том числе административных), пеней, иных платежей	2400	X	X	X	X	X	X
безвозмездные перечисления организациям и физическим лицам, всего	2410	613	X	X	X	X	X
из них:	2410	613	X	X	X	X	X
гранты, предоставляемые бюджетным учреждениям	2420	623	X	X	X	X	X
гранты, предоставляемые автономным учреждениям	2420	623	X	X	X	X	X

Наименование показателя	Код строки	Код по классификации Российской Федерации	Аналитический код	Сумма				
				на 2024 г.	на 20 25 г.	на 20 26 г.	за периодами планового периода	
				текущий финансовый год	первый год планового периода	второй год планового периода	за периодами планового периода	
	1	2	3	4	5	9	10	11
налог на добавленную стоимость		3020	x	x	x	x	x	x
прочие налоги, уменьшающие доход		3030	x	x	x	x	x	x
Прочие выплаты, всего		4000	x	x	x	x	x	x
из них:								
возврат в бюджет средств субсидии		4010	610	x	x	x	x	x

Согласовано:

Начальник отдела координации деятельности поставщиков социальных услуг и сводной отчетности организационного отдела  Даврилова Е. В.

Консультант отдела координации деятельности поставщиков социальных услуг и сводной отчетности организационного отдела  Уфимцева В. А.

Раздел 2. Сведения по выплатам на закупки товаров, работ, услуг

№ п/п	Наименование показателя	Коды строк	Год начала закупки	Код по бюджетной классификации и Российской Федерации	Сумма			за пределами планового периода
					на 20 24 г. (текущий финансовый год)	на 20 25 г. (первый год планового периода)	на 20 26 г. (второй год планового периода)	
1	Выплаты на закупку товаров, работ, услуг, всего	26000	x	4.1.	29 932 200,00	35 165 700,00	29 565 700,00	x
1.1	в том числе: по контрактам (договорам), заключенным до начала текущего финансового года без применения норм Федерального закона от 5 апреля 2013 г. № 44-ФЗ "О контрактной системе в сфере закупок товаров, работ, услуг для обеспечения государственных и муниципальных нужд" (Собрание законодательства Российской Федерации, 2013, № 14, ст. 1652; 2018, № 32, ст. 5104) (далее - Федеральный закон № 44-ФЗ) и Федерального закона от 18 июля 2011 г. № 223-ФЗ "О закупках товаров, работ, услуг отдельными видами юридических лиц" (Собрание законодательства Российской Федерации, 2011, № 30, ст. 4571; 2018, № 32, ст. 5135) (далее - Федеральный закон № 223-ФЗ)	26100	x		0,00	0,00	0,00	x
1.2	по контрактам (договорам), планируемым к заключению в соответствующем финансовом году без применения норм Федерального закона № 44-ФЗ и Федерального закона № 223-ФЗ	26200	x		0,00	0,00	0,00	x
1.3	по контрактам (договорам), заключенным до начала текущего финансового года с учетом требований Федерального закона № 44-ФЗ и Федерального закона № 223-ФЗ	26300	x		18 189 097,65	23 436 760,00	23 490 760,00	x
1.3.1	в том числе: в соответствии с Федеральным законом № 44-ФЗ	26310	x		18 069 097,65	23 316 760,00	23 370 760,00	x
	из них	26310.1	x		0,00	0,00	0,00	x
1.3.2	в том числе: в соответствии с Федеральным законом № 223-ФЗ	26320	x		120 000,00	120 000,00	120 000,00	x
1.4	по контрактам (договорам), планируемым к заключению в соответствующем финансовом году с учетом требований Федерального закона № 44-ФЗ и Федерального закона № 223-ФЗ	26400	x		11 743 102,35	11 728 940,00	6 074 940,00	x
1.4.1	в том числе: за счет субсидий, предоставляемых на финансовое обеспечение выполнения государственного (муниципального) задания	26410	x		9 786 602,35	4 538 940,00	4 484 940,00	x
1.4.1.1	в том числе: в соответствии с Федеральным законом № 44-ФЗ	26411	x		9 786 602,35	4 538 940,00	4 484 940,00	x
1.4.1.2	в соответствии с Федеральным законом № 223-ФЗ	26412	x		0,00	0,00	0,00	x
1.4.2	за счет субсидий, предоставляемых в соответствии с абзацем вторым пункта 1 статьи 78.1 Бюджетного кодекса Российской Федерации	26420	x		366 500,00	5 600 000,00	0,00	x
1.4.2.1	в том числе: в соответствии с Федеральным законом № 44-ФЗ	26421	x	244	366 500,00	5 600 000,00	0,00	x
1.4.2.2	в соответствии с Федеральным законом № 223-ФЗ	26422	x		0,00	0,00	0,00	x
1.4.3	за счет субсидий, предоставляемых на осуществление капитальных вложений из них	26430.1	x		0,00	0,00	0,00	x
1.4.4	за счет средств обязательного медицинского страхования	26440	x		0,00	0,00	0,00	x

№ п/п	Наименование показателя	Коды строк	Год начала закупки	Код по бюджетной классификации Российской Федерации	Сумма			за пределами планового периода
					на 20 24 г. (текущий финансовый год)	на 20 25 г. (первый год планового периода)	на 20 26 г. (второй год планового периода)	
1	в том числе:	3	4	4.1.	5	6	7	8
1.4.4.1	в соответствии с Федеральным законом № 44-ФЗ	26441	x		0,00	0,00	0,00	x
1.4.4.2	в соответствии с Федеральным законом № 223-ФЗ	26442	x		0,00	0,00	0,00	x
1.4.5	за счет прочих источников финансирования	26450	x		1 590 000,00	1 590 000,00	1 590 000,00	x
1.4.5.1	в том числе:	26451	x		0,00	0,00	0,00	x
	в соответствии с Федеральным законом № 44-ФЗ	26451.1	x		0,00	0,00	0,00	x
	из них:	26452	x		1 590 000,00	1 590 000,00	1 590 000,00	x
1.4.5.2	в соответствии с Федеральным законом № 223-ФЗ	26500	x		10 153 102,35	33 455 700,00	27 855 700,00	x
2	Итого по контрактам, планируемым к заключению в соответствующем финансовом году в соответствии с Федеральным законом № 44-ФЗ, по соответствующему году закупки	26501	2024		10 153 102,35	23 316 760,00	410 000,00	
2.1.	в том числе по году начала закупки:	26502	2025		0,00	10 138 940,00	22 960 760,00	
2.2.	в том числе по году начала закупки:	26503	2026		0,00	0,00	4 484 940,00	x
2.3.	в том числе по году начала закупки:							
3	Итого по договорам, планируемым к заключению в соответствующем финансовом году в соответствии с Федеральным законом № 223-ФЗ, по соответствующему году закупки	26600	x		1 590 000,00	1 710 000,00	1 710 000,00	x
3.1.	в том числе по году начала закупки:	26601	2024		1 590 000,00	1 20 000,00	0,00	
3.2.	в том числе по году начала закупки:	26611	2025		0,00	1 590 000,00	1 20 000,00	
3.3.	в том числе по году начала закупки:	26612	2026		0,00	0,00	1 590 000,00	x

СОГЛАСОВАНО:

Услуг и сводной отчетности организационного отдела
 Е.В. *Евдокимова*

Консультант отдела координации деятельности и поставщиков социальных услуг и сводной отчетности организационного отдела
 Уфимцева В.А. *Уфимцева*

Руководитель учреждения _____ Директор _____ (подпись)
 (уполномоченное лицо учреждения) (должность)
 Исполнитель _____ заместитель главного бухгалтера Паскарь О.Ф. _____ (расшифровка подписи)
 _____ (должность) _____ (фамилия, инициалы) _____ 8 (3466) 312-186
 _____ г. _____ 20 _____ г. _____ (телефон)

СОГЛАСОВАНО

Начальник Управления муниципальной защиты населения г. Нижневартовска и Нижневартковского района _____

_____ (подпись)
 _____ (расшифровка подписи)



2. Двухпартийный проект фонда «Артари»
 2.1. Проект программы на период 2024-2025 гг. (по текущим финансовым годам)

Категория деятельности	Наименование деятельности	Код группы	Условноная численность, чел.	мера (гр 6 + гр 7 + гр 8 + гр 9 + гр 10 + гр 11 + гр 12)	в том числе:																		
					по плану	Полностью профинансирован	Средства профинансирован	инициатива к проекту (наименование программы, мероприятия, мероприятия)	финансирование от других источников (по плану)	финансирование от других источников (по плану)	финансирование от других источников (по плану)	финансирование от других источников (по плану)											
1	2	3	4	5	6	7	8	9	10	11	12	13											
Профессиональная квалификация группы «Обеспечение деятельности служб в городе проект»	Заведующий отделом	1	4	1 230 228,51	441 4 9 56	30 9 28,63	220 734,78	97 123,30	1 161 104,00	1 230 228,51	1 230 228,51	1 230 228,51											
													Директор (Группа)	01	1 230 228,51	441 4 9 56	30 9 28,63	220 734,78	97 123,30	1 161 104,00	1 230 228,51		
													Заместитель директора (Группа)	02	1 207 472,15	438 316,47	30 364,62	134 800,13	22 414 230	1 207 472,15	1 207 472,15		
													Технический специалист (Группа)	03	871 423,71	219 400,67	136 714,78	63 954,38	2 217 680,00	77 962,90	871 423,71		
													Заместитель специалиста	04	7 92 488,00	1 411 200,40	1 038 000,00	0,00	2 217 680,00	77 962,90	7 92 488,00		
													Специалист по работе с клиентами	05	82 2 200,00	156 600,00	111 900,00	240 130,00	58 064,90	82 2 200,00	82 2 200,00		
													Специалист по работе с клиентами	06	82 2 200,00	156 600,00	111 900,00	240 130,00	58 064,90	82 2 200,00	82 2 200,00		
													Специалист по работе с клиентами	07	7 92 488,00	1 411 200,40	1 038 000,00	2 217 680,00	77 962,90	7 92 488,00	7 92 488,00		
													Специалист по работе с клиентами	08	12 40 280,00	2 614 200,00	1 744 600,00	3 62 700,00	8 123 940,00	2 614 200,00	12 40 280,00		
													Специалист по работе с клиентами	09	12 40 280,00	2 614 200,00	1 744 600,00	3 62 700,00	8 123 940,00	2 614 200,00	12 40 280,00		
Профессиональная квалификация группы «Обеспечение деятельности служб в городе проект»	Заместитель директора	2	5	4 014 000,00	198 000,00	138 600,00	99 000,00	217 800,00	8 160,00	2 133 376,00	77 792,00	4 014 000,00											
													Заместитель директора	11	4 014 000,00	198 000,00	138 600,00	99 000,00	217 800,00	8 160,00	2 133 376,00	77 792,00	4 014 000,00
													Исполнитель	12	777 920,00	148 12,48	106 080,00	106 080,00	213 000,00	77 792,00	777 920,00	777 920,00	
													Исполнитель	13	777 920,00	148 12,48	106 080,00	106 080,00	213 000,00	77 792,00	777 920,00	777 920,00	
													Исполнитель	14	777 920,00	148 12,48	106 080,00	106 080,00	213 000,00	77 792,00	777 920,00	777 920,00	
													Исполнитель	15	777 920,00	148 12,48	106 080,00	106 080,00	213 000,00	77 792,00	777 920,00	777 920,00	
													Исполнитель	16	38 000,00	73 540,00	5 200,00	5 200,00	115 500,00	38 000,00	38 000,00	38 000,00	
													Исполнитель	17	777 920,00	148 12,48	106 080,00	106 080,00	213 000,00	77 792,00	777 920,00	777 920,00	
													Исполнитель	18	777 920,00	148 12,48	106 080,00	106 080,00	213 000,00	77 792,00	777 920,00	777 920,00	
													Исполнитель	19	777 920,00	148 12,48	106 080,00	106 080,00	213 000,00	77 792,00	777 920,00	777 920,00	
Профессиональная квалификация группы «Обеспечение деятельности служб в городе проект»	Исполнитель	3	1	8 160,00	138 600,00	99 000,00	217 800,00	8 160,00	2 133 376,00	77 792,00	4 014 000,00												
												Исполнитель	20	8 160,00	138 600,00	99 000,00	217 800,00	8 160,00	2 133 376,00	77 792,00	4 014 000,00		
												Исполнитель	21	777 920,00	148 12,48	106 080,00	106 080,00	213 000,00	77 792,00	777 920,00	777 920,00		
												Исполнитель	22	777 920,00	148 12,48	106 080,00	106 080,00	213 000,00	77 792,00	777 920,00	777 920,00		
												Исполнитель	23	777 920,00	148 12,48	106 080,00	106 080,00	213 000,00	77 792,00	777 920,00	777 920,00		
												Исполнитель	24	777 920,00	148 12,48	106 080,00	106 080,00	213 000,00	77 792,00	777 920,00	777 920,00		
												Исполнитель	25	777 920,00	148 12,48	106 080,00	106 080,00	213 000,00	77 792,00	777 920,00	777 920,00		
												Исполнитель	26	777 920,00	148 12,48	106 080,00	106 080,00	213 000,00	77 792,00	777 920,00	777 920,00		
												Исполнитель	27	777 920,00	148 12,48	106 080,00	106 080,00	213 000,00	77 792,00	777 920,00	777 920,00		
												Исполнитель	28	777 920,00	148 12,48	106 080,00	106 080,00	213 000,00	77 792,00	777 920,00	777 920,00		

Подразделение кандидатурной группы	интервал в рабочих днях	47	1	580 580,00	138 340,00	110 838,00	791 170,00	19 000,80	174 174,00	58 058,00	580 580,00
Профессиональная кандидатурная группа "Организационное управление работами метрополитена"	Ленин	48	3	1 811 409,60	475 020,00	345 814,56	247 010,40	6 525,60	543 422,88	181 140,96	1 811 409,60
1 кандидатурный уровень	Ленин	49	1	622 107,20	163 140,00	118 765,92	81 832,80	67 176,00	186 632,16	62 210,72	622 107,20
2 кандидатурный уровень	Борисовский район	51	2	1 019 282,12	152 880,00	288 121,00	201 524,60	318 398,40	38 672,32	72 895,60	1 019 282,12
4 кандидатурный уровень	Итого	49	165,00	134 993 722,28	36 943 188,56	26 083 110,73	18 630 793,38	39 429 543,20	13 588 088,21	134 993 722,28	

Генеральный директор

 (подпись)

Евгений М.А.
 (подпись)
 Пискарев О.В.
 (подпись, инициалы)

Елизавета
 (подпись)

Масленников
 (подпись)

2.2. Расчет компенсационной выплаты за работу в ночное время

№ п/п	Наименование должности	наименование отделения	Количество штатных единиц	Должностной оклад	Среднемесячное количество часов*	Сумма оплаты в час гр.5/гр.6	Количество часов в месяц**	Сумма оплаты в месяц гр.7*гр.8*2	Надбавка за выслугу лет	Выплаты стимулирующую часть характера 10%	Сумма оплаты в месяц включая стимулирующие выплаты (гр.9*гр.10) + (гр.9*гр.11)*гр.9	Сумма с РК и СН	Сумма на год
А	2	3	4	5	6	7	8	9	10	11	11	12	

ПРОФЕССИОНАЛЬНЫЕ КВАЛИФИКАЦИОННЫЕ ГРУППЫ ОБЩЕСТВА ДЕТСКИХ ПРОФЕССИОНАЛЬНЫХ КВАЛИФИКАЦИОННЫХ ГРУППАМ

ЮЛЖНОСТИ РУКОВОДИТЕЛЕЙ, СПЕЦИАЛИСТОВ И СЛУЖАЩИХ, НЕ ОТНЕСЕННЫХ К ПРОФЕССИОНАЛЬНЫМ КВАЛИФИКАЦИОННЫМ ГРУППАМ

1	ассистент по оказанию технической помощи	Стационарное отделение по комплексной реабилитации и абилитации инвалидов, детей-инвалидов (30 койко-мест)	1	17 300,00	148,30	116,66	5,33	1243,55	40%	10%	1865,32	4103,70	49 244,46
2	ассистент по оказанию технической помощи	Стационарное отделение по комплексной реабилитации и абилитации инвалидов, детей-инвалидов (30 койко-мест)	1	17 300,00	148,30	116,66	5,33	1243,55	40%	10%	1865,32	4103,70	49 244,46
3	ассистент по оказанию технической помощи	Стационарное отделение по комплексной реабилитации и абилитации инвалидов, детей-инвалидов (30 койко-мест)	1	17 300,00	148,30	116,66	5,33	1243,55	40%	10%	1865,32	4103,70	49 244,46
4	ассистент по оказанию технической помощи	Стационарное отделение по комплексной реабилитации и абилитации инвалидов, детей-инвалидов (30 койко-мест)	1	17 300,00	148,30	116,66	5,33	1243,55	40%	10%	1865,32	4103,70	49 244,46
5	ассистент по оказанию технической помощи	Стационарное отделение по комплексной реабилитации и абилитации инвалидов, детей-инвалидов (30 койко-мест)	1	17 300,00	148,30	116,66	5,33	1243,55	40%	10%	1865,32	4103,70	49 244,46
6	ассистент по оказанию технической помощи	Стационарное отделение по комплексной реабилитации и абилитации инвалидов, детей-инвалидов (30 койко-мест)	1	17 300,00	148,30	116,66	5,33	1243,55	40%	10%	1865,32	4103,70	49 244,46
7	повар	Административно-хозяйственная часть	1	13 195,00	148,30	88,98	10,66	1896,95	40%	10%	2845,42	6259,93	75 119,14
8	повар	Административно-хозяйственная часть	1	13 195,00	148,30	88,98	10,66	1896,95	40%	10%	2845,42	6259,93	75 119,14
9	повар	Административно-хозяйственная часть	1	13 195,00	148,30	88,98	10,66	1896,95	40%	10%	2845,42	6259,93	75 119,14
10	кухонная рабочая	Административно-хозяйственная часть	1	13 195,00	148,30	88,98	16,00	2847,20	40%	10%	4270,80	9395,77	112 749,18
11	кухонная рабочая	Административно-хозяйственная часть	1	13 195,00	148,30	88,98	16,00	2847,20	40%	10%	4270,80	9395,77	112 749,18
12	специалист по комплексной реабилитации	Стационарное отделение по комплексной реабилитации и абилитации инвалидов, детей-инвалидов (30 койко-мест)	1	18 650,00	148,30	125,76	5,33	1340,59	40%	10%	2010,88	4423,94	53 087,23
13	специалист по комплексной реабилитации	Стационарное отделение по комплексной реабилитации и абилитации инвалидов, детей-инвалидов (30 койко-мест)	1	18 650,00	148,30	125,76	5,33	1340,59	40%	10%	2010,88	4423,94	53 087,23
14	специалист по комплексной реабилитации	Стационарное отделение по комплексной реабилитации и абилитации инвалидов, детей-инвалидов (30 койко-мест)	1	18 650,00	148,30	125,76	5,33	1340,59	40%	10%	2010,88	4423,94	53 087,23

15	специалист по комплексной реабилитации инвалидов (30 кол-во-мест)	1	18 650,00	148,30	125,76	5,33	1340,59	40%	10%	2010,88	4423,94	53 087,23
16	специалист по комплексной реабилитации инвалидов (30 кол-во-мест)	1	18 650,00	148,30	125,76	5,33	1340,59	40%	10%	2010,88	4423,94	53 087,23
17	специалист по комплексной реабилитации инвалидов (30 кол-во-мест)	1	18 650,00	148,30	125,76	5,33	1340,59	40%	10%	2010,88	4423,94	53 087,23
ВСЕГО:			17	281 675,00	2521,1	1899,36	127,94	26890,05			88737,16	1 064 845,92

-среднемесячное количество часов в месяц определяется по производственному календарю текущего года исходя из 36 рабочих дней в месяц (1780,60/12 = 148,35часов)

- в году 16 праздников по 24 часа в сумми = 384 часа.

Для определения количества часов на 1 человека в месяц назначения:

Ассистент по оказанию психической помощи (6 чел.) - 384/6/12месичек= 5,33 часов в месяц
 повар (3 чел.) - 384/3/12 месичек = 10,66 часа в месяц

кух. работник (2 чел.) - 384/2/12 = 16 часов в месяц
 специалист по комплексной реабилитации (6 чел.) - 386/6/12 = 5,33 часов в месяц.

Исполнитель: Бухгалтер

Паскарь Олеся Фануровна тел: 8(3466) 49-16-71

2.2.2 Расчет компенсационной выплаты за работу в ночное время

№ п/п	Наименование должности	наименование отделения	Количество штатных единиц	Квалификационная категория (категория), разряд, ЕТКС	Должностной оклад по новой системе оплаты труда	Среднемесячное количество часов	Сумма оплаты в час гр.7/гр.8	Количество часов в месяц**	Сумма оплаты в месяц (20%) гр.9*гр.10*0,2	р/к с/д	Всего за год
1	Ассистент по оказанию технической помощи	СОБРАМ	1		17 300,00	148,3	116,66	40,66	948,64	2087,01	25044,15
2	Ассистент по оказанию технической помощи	СОБРАМ	1		17 300,00	148,3	116,66	40,66	948,64	2087,01	25044,15
3	Ассистент по оказанию технической помощи	СОБРАМ	1		17 300,00	148,3	116,66	40,66	948,64	2087,01	25044,15
4	Ассистент по оказанию технической помощи	СОБРАМ	1		17 300,00	148,3	116,66	40,66	948,64	2087,01	25044,15
5	Ассистент по оказанию технической помощи	СОБРАМ	1		17 300,00	148,3	116,66	40,66	948,64	2087,01	25044,15
6	Ассистент по оказанию технической помощи	СОБРАМ	1		17 300,00	148,3	116,66	40,66	948,64	2087,01	25044,15
Итого:			6,00	0,00	103 800,00		699,93	243,96	3 590,99	7 900,17	150 264,88
Всего:			6,00	0,00	103 800,00		699,93	243,96	3 590,99	7 900,17	150 264,88

-среднемесячное количество часов в месяце определяется по продолжительности каждого трудового месяца из 36 часов рабочей недели (1780,6/12=148,3часа)

- в 2024 году: 2928 ночных часов (366 дней * 8 часов ночи). Для определения на 1 человека в месяце помесячно (6 чел.) - 2928 чел./12месцев=40,66

Главный бухгалтер (подпись) М.А. Казиева (расшифровка подписи)

Исполнитель: заместитель главного бухгалтера (подпись)

Паспорт, О.Ф. (фамилия, имя, отчество)

31660 49-16-71 (телефон)

2.3. Материальная помощь при потере близких родственников

1	2	3	Расчет		Источники финансового обеспечения						
			4	5	6	7	8	9	10		
Код видов расходов	Анализ и код	Наименование показателя	размер выплаты на 1 работника в год	численность работников, чел	Объем расходов	Субсидии на выполнение государственного задания, руб.	Субсидии, соответствующие с абзацем вторым пункта 1 статьи 78.1 БК РФ, руб.	Всего	Оказание услуг	Гранты	Доходы от штрафов, пеней, иных сумм принудительного изъятия
111	211	Материальная помощь при потере близких родственников	10 000,00	5	50 000,00	0,00	0,00	50 000,00	50 000,00		
		Всего			50 000,00	0,00	0,00	50 000,00	50 000,00		

Главному бухгалтеру
Исполнитель

_____ (подпись)
_____ (подпись)

_____ (подпись)
_____ (подпись)

_____ (подпись)
_____ (подпись)

Категория должности	Идентификатор должности	Код группы	Характеристика должности, вкл. индекса	Категория (по ст. 17 Закона № 103-ФЗ)	в том числе:					Итого без учета по оплате (по ст. 12)	
					Итого	Итого оплата по ст. 17 Закона № 103-ФЗ	Итого оплата по ст. 17 Закона № 103-ФЗ (за минусом расходов на оплату взносов на обязательное социальное страхование по оплате)	Итого оплата по ст. 17 Закона № 103-ФЗ (за минусом расходов на оплату взносов на обязательное социальное страхование по оплате) (за минусом расходов на оплату взносов на обязательное социальное страхование по оплате)	Итого оплата по ст. 17 Закона № 103-ФЗ (за минусом расходов на оплату взносов на обязательное социальное страхование по оплате) (за минусом расходов на оплату взносов на обязательное социальное страхование по оплате)		
Должностные группы, не относящиеся к профессиональным квалификационным группам	Должност. (Группа)	01		4	1 456 819,55	36 789,13	441 469,56	230 734,78	463 543,04	331 102,17	56 383,08
		02		1	0,00	0,00	0,00	0,00	0,00	0,00	0,00
Профессиональные квалификационные группы должностных групп "Общественные должности государственных органов"	Группы (Группа)	03		1	1 034 317,55	26 119,13	313 429,56	156 714,78	329 101,04	235 072,17	40 028,09
		04		1	712 800,00	17 500,00	210 090,00	105 000,00	235 800,00	157 000,00	27 585,36
		05		3	2 138 400,00	18 000,00	216 000,00	105 000,00	650 400,00	467 000,00	81 750,08
Профессиональные квалификационные группы специалистов государственных органов	Группы (Группа)	06		1	732 600,00	18 500,00	222 000,00	111 000,00	231 100,00	160 500,00	28 331,62
		07		1	720 720,00	18 200,00	218 400,00	109 200,00	229 120,00	163 800,00	27 891,86
		08		1	732 600,00	18 500,00	222 000,00	111 000,00	231 100,00	160 500,00	28 331,62
Профессиональные квалификационные группы административных и финансовых должностей	Группы (Группа)	09		1	772 916,70	15 500,00	222 000,00	111 000,00	236 746,70	175 800,00	30 450,52
		10		1	772 916,70	15 500,00	222 000,00	111 000,00	236 746,70	175 800,00	30 450,52
		11		2	2 259 708,00	28 500,00	684 000,00	342 000,00	718 998,00	513 570,00	87 450,70
Профессиональные квалификационные группы экспертов	Группы (Группа)	12		2	1 548 360,00	19 500,00	469 200,00	234 600,00	492 660,00	351 900,00	59 921,53
		12		2	13 577 187,10	258 658,26	4 112 499,12	2 058 249,56	4 320 014,08	3 088 724,34	526 036,00
Итого	Итого	Итого	Итого	Итого	Итого	Итого	Итого	Итого	Итого	Итого	Итого

Главный бухгалтер

 (подпись)
 Исполнительный директор
 (подпись)
 Исполнительный директор
 (подпись)
 Исполнительный директор
 (подпись)

Итого к оплате
 (сумма цифрами)

Обоснования (расчеты) расходов на страховые взносы на обязательное социальное страхование по элементу вида расходов классификации расходов бюджетов 119 "Взносы на обязательному социальному страхованию на выплаты по оплате труда работников и иные выплаты работникам учреждений" на 2024 год

Учреждение: Бюджетное учреждение ХМАО-Югра "Инженерно-конструкторский центр для инвалидов"

Вид документа:

01 (основной документ - код 01; направление к документу - код 02)

Единица измерения: руб.

1. Расчет платных выплат			Код строки	Объем расходов на 2024 год (текущий)
Наименование показателя	1	2	3	3
Задолженность перед персоналом по оплате труда (кредиторская задолженность) на начало года		01		0,00
Задолженность персонала по полученным авансам (дебиторская задолженность) на начало года		02		0,00
Фонд оплаты труда		03		44 669 264,00
Задолженность перед персоналом по оплате труда (кредиторская задолженность) на конец года		04		0,00
Задолженность персонала по полученным авансам (дебиторская задолженность) на конец года		05		0,00
Планируемые выплаты на оплату труда (с 01 - с 02 + с 03 - с 04 + с 05)		06		44 669 264,00

2. 1. Расчет страховых взносов на обязательное социальное страхование

Код видов расходов	Аналитический код	Код строки	Наименование показателя	Размер базы для начисления страховых взносов	Сумма взносов	Итого: Итого		Итого: Итого			
						Средства на обязательное социальное страхование на случай временной нетрудоспособности и в связи с материнством, исчисленные в том числе: в пределах установленной предельной верхней базы для начисления страховых взносов на обязательное пенсионное страхование по тарифу 22,0 %	Средства на обязательное социальное страхование на случай временной нетрудоспособности и в связи с материнством по тарифу 2,9 %	Средства на обязательное социальное страхование на случай временной нетрудоспособности и в связи с материнством по тарифу 2,9 %	Средства на обязательное социальное страхование на случай временной нетрудоспособности и в связи с материнством по тарифу 3,1 %	Средства на обязательное социальное страхование на случай временной нетрудоспособности и в связи с материнством по тарифу 2,9 %	Средства на обязательное социальное страхование на случай временной нетрудоспособности и в связи с материнством по тарифу 3,1 %
1	2	3	4	5	6	7	8	9	10	11	12
119	213	01	Средства на обязательное социальное страхование на случай временной нетрудоспособности и в связи с материнством, исчисленные в том числе: в пределах установленной предельной верхней базы для начисления страховых взносов на обязательное пенсионное страхование по тарифу 22,0 %	x	32 540 523,44	32 413 794,70	0,00	126 728,74	126 728,74	0,00	0,00
		02	Средства на обязательное социальное страхование на случай временной нетрудоспособности и в связи с материнством, исчисленные в том числе: в пределах установленной предельной верхней базы для начисления страховых взносов на обязательное пенсионное страхование по тарифу 22,0 %	148 487 672,00	32 413 794,70	32 413 794,70	0,00	126 728,74	126 728,74	0,00	0,00
119	213	03	Средства на обязательное социальное страхование на случай временной нетрудоспособности и в связи с материнством, исчисленные в том числе: в пределах установленной предельной верхней базы для начисления страховых взносов на обязательное пенсионное страхование по тарифу 22,0 %	x	4 289 432,63	4 272 727,48	0,00	16 705,15	16 705,15	0,00	0,00
		04	Средства на обязательное социальное страхование на случай временной нетрудоспособности и в связи с материнством по тарифу 2,9 %	148 487 672,00	4 289 432,63	4 272 727,48	0,00	16 705,15	16 705,15	0,00	0,00
119	213	05	Средства на обязательное социальное страхование на случай временной нетрудоспособности и в связи с материнством по тарифу 2,9 %	x	7 513 484,98	7 514 106,95	0,00	29 378,03	29 378,03	0,00	0,00
		06	Средства на обязательное социальное страхование на случай временной нетрудоспособности и в связи с материнством по тарифу 3,1 %	148 487 672,00	7 513 484,98	7 514 106,95	0,00	29 378,03	29 378,03	0,00	0,00

119	213	07	Суммарное значение на балансовые счета в отношении отнесенных сумм на прочие счета и профессиональных заблаговременных взносов	X	295 822,95	294 670,87	0,00	1 152,08	1 152,08	0,00	0,00
		08	и том числе: отнесенные суммы от профессиональных взносов по ставке 0,2 %	148 487 672,00	295 822,95	294 670,87	0,00	1 152,08	1 152,08	0,00	0,00
Всего (01+03+05+07)		09		X	44 609 264,00	44 395 300,00	0,00	173 964,00	173 964,00	0,00	0,00

Тамара Бухарц
 (подпись)
 Бухарц
 зампред

Касюк М.А.
 (подпись)
 Касюк Е.П.
 (подпись, инициалы)

(3466) 39-16-71
 (телефон)

Обновления (расчеты) плановых показателей пособий, выплачиваемые работникам, назначаемым бывшим работникам в денежной форме на 2024 год

Учреждение
Вид документа

Бюджетное учреждение ХМАО-Югры "Нижневартовский многопрофильный реабилитационный центр"

01
(основной документ - код ФГО; индексация документа - код 02)

Единица измерения:

руб

1. Расчет расходов на выплаты пенсии, пособий, выплачиваемых работникам, назначаемым бывшим работникам в денежной форме

Наименование показателя	Код строки	Объем расходов на 2024 год (на текущий финансовый год)
1	2	3
Задолженность по обязательствам (кредиторская задолженность) на начало года	0100	0,00
Дебиторская задолженность на начало года	0200	0,00
Расходы на социальные выплаты гражданам	0300	0,00
Задолженность по обязательствам (кредиторская задолженность) на конец года	0400	0,00
Дебиторская задолженность на конец года	0500	0,00
Планируемые социальные выплаты гражданам (с. 0300 + с. 0100 - с. 0200 - с. 0400 + с. 0500)	0600	10 000,00
Всего	9000	10 000,00

2. Расчет объема расходов на выплаты пенсии, пособий, выплачиваемых работникам, назначаемым бывшим работникам в денежной форме

Код вида расхода	Аналитический код	Наименование показателя	Код строки	Объем расходов на 2024 год (на текущий финансовый год)
1	2	3	4	5
321	264	Расходы на оплату больничных листов за первые три дня нетрудоспособности бывшим работникам	0001	10 000,00
		Итого	9000	10 000,00

2.1. Расчет расходов на на выплаты пенсий, пособий, выплачиваемых работникам, назначаемыми бывшим работникам в денежной форме на 2024 год

Код вида расходов	Аналитический код	Наименование выплаты	Код строки	(на текущий финансовый год)				Сумма
				средний размер выплаты на 1 человека	численность получателей выплаты, чел	среднее количество выплат в год, ед		
1	2	3	4	5	6	7	8	
		Оплата больничных листов за первые три дня нетрудоспособности бывшим работникам в том числе:	0100	X	X	X		
321	264		0101	2000	5	5	10 000,00	
321	264		9000	X	X	X	10 000,00	
Итого			9000	X	X	X	10 000,00	

Главный бухгалтер



Камнева М.А.
(расшифровка подписи)

Исполнитель

Заместитель главного бухгалтера
(должность)

Паскарь О.Ф.
(фамилия, инициалы)

(3466) 49-16-71
(телефон)

Обоснование (расчет) налоговых платежей в части уплаты налога на имущество организаций и земельного налога на 2024 год

Учреждение: _____
 Вид документа: _____
 Бюджетное учреждение ХМАО-Югры "Национальный многопрофильный реабилитационный центр для инвалидов"

Единица измерения: _____ руб.
 (основной документ - код 01; извлечения к документу - код 02)

1. Объем расходов в части уплаты налога на имущество организаций и земельного налога	Код строки	Объем расходов на 2024 год (на текущий финансовый год)
Задолженность по уплате налога на имущество и земельного налога (кредиторская задолженность) на начало года	0100	0,00
Сумма излишне уплаченных налогов на имущество и земельного налога (дебиторская задолженность) на начало года	0200	0,00
Расходы на уплату налога на имущество организаций и земельного налога	0300	1 564 600,00
Задолженность по уплате налога на имущество и земельного налога (кредиторская задолженность) на конец года	0400	0,00
Сумма излишне уплаченных налогов на имущество и земельного налога (дебиторская задолженность) на конец года	0500	0,00
Платежные индентификаторы по уплате налога на имущество организаций и земельного налога (с. 0300 + с. 0100 - с. 0200 - с. 0400 + с. 0500)	0600	1 564 600,00
Всего	9000	1 564 600,00

1.2. Расчет расходов в части уплаты налога на имущество организаций и земельного налога

Код видов расходов	Аналитический код	Наименование показателя	Код строки	на 2024 год (на текущий финансовый год)
1	2	3	4	5
851	291	Налог на имущество организаций	0001	1 564 600,00
851	291	Земельный налог	0002	0,00
851	291	Корректировка в связи с округлением	0003	0,00
		Всего	9000	1 564 600,00

в том числе:

Код видов расходов	Аналитический код	Наименование показателя	Объем расходов	Источники финансирования расходов						
				Субсидии на выполнение государственного задания, руб.	Субсидии, предоставляемые в соответствии с абзацем второго пункта 1 статьи 78.1 БК РФ, руб.	Всего	Оценочные услуги, руб.	Гранты	Доходы от штрафов, пеней, иных сумм принудительного изъятия	
1	2	3	5	6	7	8	9	10	11	
1	291	Налоги, пошлины и сборы	1 564 600,00	1 529 600,00	0,00	35 000,00	35 000,00	0,00	0,00	0,00
ВСЕГО			1 564 600,00	1 529 600,00	0,00	35 000,00	35 000,00	0,00	0,00	0,00

2. Расчет объема расходов на уплату налога на имущество организаций по ОКТМО

Код вида расходов	Аналитический код	Код ОКТМО, по которому подлежат уплате суммы налога	Код строки	на 2024 год (на текущий финансовый год)
1	2	1	2	3
851	291	71875000	0001	1 543 773,59
			9000	1 543 773,59
Итого				

2.1. Расчет расходов на уплату налога на имущество организаций на 2024 год (на текущий финансовый год)

Код вида расходов	Аналитический код	Код ОКТМО, по которому подлежат уплате суммы налога	Среднегодовая стоимость имущества за налоговый период		Среднегодовая стоимость имущества	Код налоговой льготы	Налоговая база (пп.2 - пп.5)	Код налоговой льготы (установленной в виде понижения налоговой ставки)	Налоговая ставка, %	Сумма налога за налоговый период (пп.6 x pp.8/100)	Налоговая льгота в виде уменьшения суммы налога, подлежащей уплате в бюджет		Сумма налога, участвующая для расчета предельных сумм Российской Федерации	Код строки	Сумма (пп.9 - pp.11 + pp.12)
			исход	в т.ч. недвижимое имущество							код налоговой льготы	сумма			
1	2	1	2	3	4	5	6	7	8	9	10	11	12	13	14
851	291	71875000	70 171 527,00	70 171 527,00	-	-	70 171 527,00	-	2,2	1 543 773,59	0	0	0	0001	1 543 773,59
			70 171 527,00	70 171 527,00	x	x	70 171 527,00	x	x	1 543 773,59	x	0	0	9000	1 543 773,59
Итого															

3. Расчет объема выплат на уплату земельного налога

Код вида расходов	Аналитический код	Код ОКТМО муниципального образования, на территории которого расположен земельный участок (для земельного участка)	Каталоговый номер земельного участка	Код строки	на 2024 год (на текущий финансовый год)	
1	2	3	4	5	6	
851	291	71875000	86:11:010101017:3	0001	0,00	
Итого					9000	0,00

3.1. Расчет расходов на уплату земельного налога

Код вида расходов	Аналитический код	Код ОКТМО муниципального образования, на территории которого расположен земельный участок (для земельного участка)	Каталоговый номер земельного участка	Категория земель (код)	Каталоговая стоимость земельного участка	Данные кадастровой оценки земельного участка	Налоговая льгота в виде понижения налоговой ставки (пп.2 ст. 387 Налогового кодекса Российской Федерации (далее - Кодекс))	Налоговая база	Налоговая ставка, %	Количество месяцев владения земельным участком в течение налогового периода	Коэффициент Ка	Сумма исчисленного налога (pp.10*pp.11*100%)			
													код	сумма	
1	2	3	4	5	6	7	8	9	10	11	12	13	14		
851	291	71875000	86:11:010101017:3	3002000100	40500453	1/1.	-	0,00	1,4	12	1	0,00			
Итого													x	x	0,00

Главному бухгалтеру _____ Катяна М.А. (расшифровка подписи)

Исполнитель: _____ (фамилия, инициалы)

Заместитель главного бухгалтера _____ (фамилия, инициалы)

Паспорт: О.Ф. _____ (3466) 49-16-71 (телефон)

Обеспечение (расчет) национальных показателей на уплату прочих налогов, сборов на 2024 год

Управление
Вид документа

Бюджетное учреждение ХМАО-Югра "Национальный многопрофильный реабилитационный центр для инвалидов"
01
(основная деятельность - услуги, оказываемые в стационаре - код 02)

Единый измерник:

руб

1. Объем расходов в части уплаты прочих налогов и сборов

Наименование показателя	на 2024 год (на текущий финансовый год)	
	Код строки	3
1	2	3
Задолженность по уплате прочих налогов и сборов (субсидорская задолженность) на начало года	0100	0,00
Сумма излишне уплаченных прочих налогов и сборов (субсидорская задолженность) на начало года	0200	0,00
Уплата прочих налогов, сборов	0300	7 700,00
Сумма излишне уплаченных прочих налогов и сборов (субсидорская задолженность) на конец года	0400	0,00
Задолженность по уплате прочих налогов (НК-запрос: за задолженность) на конец года	0500	1,00
Планируемые выплаты по уплате прочих налогов и сборов (с 0300 + с 0100 - с 0200 - с 0400 + с 0500)	0600	7 700,00
Всего	9000	7 700,00

1.2. Расчет расходов в части уплаты прочих налогов и сборов

Код налога расходов	Аналитический код	Наименование показателя	на 2024 год (на текущий финансовый год)	
			Код строки	5
1	2	3	4	5
852	291	Транспортный налог	0001	7 744,00
852	291	Государственная пошлина	0002	0,00
		Корректировка в связи с округлением	0003	-44
		Всего	9000	7 700,00

в том числе:

Код налога расходов	Аналитический код	Наименование показателя	Объем расходов	Субсидии на исполнение государственного задания, руб.		Субсидии, предоставляемые и соответствующие с бюджетным номером пункта 1 статьи 78.1 БК РФ, руб.		Источники финансового обеспечения			
				6	7	8	9	10	11		
1	2	3	5	6	7	8	9	10	11		
852	291	Налоги, пошлины и сборы	7 744,00	7 744,00	0,00	0,00	0,00	0,00	0,00		
		ВСЕГО	7 744,00	7 744,00	0,00	0,00	0,00	0,00	0,00		

2. Расчет объема расходов на уплату прочих налогов и сборов

Код вида расходов	Аналитический код	Код ОКТМО, по которому подписант уплате сумм налога	на 2024 год (на текущий финансовый год)	
			Код строки	3
852	291	71875000	0001	7 744,00
		Корректировка в связи с округлением	0002	0,00
		Всего	9000	7 744,00

2.1. Расчет расходов на услуги транспортного налога

Код вида расходов	Аналитический код	Код ОКНМО субъекта Российской Федерации	Наименование (сфера) транспортного средства	Код вида транспортного средства	Распределительный знак (номер) транспортного средства	Дата регистрации	Дата снятия с учета	Налоговая база	Количество полных месяцев владения	Коэффициент владения (Кв)	Доля во владении	Налоговая ставка	Поправочный коэффициент (Кп)	Сумма (гр 9*р1/0*р3/12) налога
1	2	3	4	5	6	7	8	9	10	11	12	13	14	15
832	291	71875000	автомобиль для перевозки инвалидов	54000	A 300 BX 86	12.10.2016	-	131	12	1	1 / 1.	50	-	6 550,00
832	291	71875000	CHEVROLET N-VA	51004	B-410 BA 186	27.02.2020	-	79,6	12	1	2 / 1.	15	-	1 194,00
		Итого	x	x	x	x	x	x	x	x	x	x	x	7 744,00

3. Расчет объема расходов на услуги иных налогов и сборов

Код вида расходов	Аналитический код	Код ОКНМО, по которому подлежат уплате сумма налога	Код строки	на 2024 год (на текущий финансовый год)
1	2	3	4	5
832	291	71875000	0001	0,00
			Итого	0,00

3.1. Расчет расходов на иные платежи

Код вида расходов	Аналитический код	Наименование показателя	Код строки	на 2024 год (на текущий финансовый год)			
				размер одной выплаты	количество выплат в год, сд	сумма	
1	2	1	2	3	4	5	
832	291	71819153	0100	0	0	0,00	
			Итого	x	x	0,00	

Главный бухгалтер



Камчатка М.А.

Исполнитель

Экономист

Пастарья О.Ф.

(3466) 49-16-71
(телефон)

2.1. Расчет стучоних при служебных командировках работников бюджетных и автономных учреждений

2.1.1. Расчет стучоних при служебных командировках работников учреждений на 2024 год (на текущий финансовый год)

Код видо расходов	Аналити ческий код	Наименование покладели	Код строки	Средний размер выплаты на 1 сотрудника	Численность получателей выплат, чел	Среднее количество выплат в год, сл	Сумма (гр.3 x гр.4 x гр.5)	Сравнение:	
								количество человек, прошедших бюджет, которым предоставляется по данным таблицам	из них бюджетно
		1	2	3	4	5	6	7	8
112	212	Выплата стучоних при служебных командировках работникам учреждения, всего	0100	233,33	22	23	36 000,00		
112	212	на них: руководители	0200	300	2	5	3 000,00		
112	212	прочий персонал	0300	300	15	6	27 000,00		
112	212	прочий персонал	0400	100	5	12	6 000,00		

2.2. Расчет иных выплат персоналу, за исключением фонда оплаты труда, работодателю в бюджетных, автономных и районных Крайнего Севера и приравненных к ним местностях*

2.2.1. Расчет иных выплат персоналу, за исключением фонда оплаты труда, работодателю в бюджетных, автономных и районных Крайнего Севера и приравненных к ним местностях, на 2024 год (на текущий финансовый год)

Код видо расходов	Аналити ческий код	Наименование выплаты	Код строки	Размер стоимости проезд и проезда багажа		Численность получателей выплат, чел		Количество выплат в год, сл (гр.7 = гр.5)	Сумма (гр.3 x гр.5 + гр.4 x гр.6)	Сравнение:	
				на 1 сотрудника	на 1 члена семьи	работников	членов семьи			количество человек, прошедших бюджет, которым предоставляется по данным таблицам	из них бюджетно
		1	2	3	4	5	6	7	8	9	10
112	214	Компенсация расходов на оплату стоимости проезда и провоза багажа к месту использования отпуска и обратно, для лиц, работающих в районах Крайнего Севера и приравненных к ним местностях, и членов их семей	0100	25 714,28	25 000,00	70	68	70	3 500 000,00	31	0

2.3. Расчет компенсации работникам расходов по проезду к месту командировки и обратно

2.3.1. Расчет компенсации работникам расходов по проезду к месту командировки и обратно на 2024 год (на текущий финансовый год)

Код видо расходов	Аналити ческий код	Наименование покладели	Код строки	Средний размер выплаты на 1 сотрудника	Численность получателей выплат, чел	Среднее количество выплат в год, сл	Сумма (гр.3 x гр.4 x гр.5)	Сравнение:	
								количество человек, прошедших бюджет, которым предоставляется по данным таблицам	из них бюджетно
		1	2	3	4	5	6	7	8
112	226	Компенсация работникам расходов по проезду к месту командировки и обратно, всего	0100	2 750,00	10	20	70 000,00		
112	226	на них: руководители	0200	5 000,00	2	2	20 000,00		
112	226	прочий персонал	0300	500,00	9	11	50 000,00		

2.4. Расчет компенсации работников расходов по найму жилого помещения в период командирования

2.4.1. Расчет компенсации работников расходов по найму жилого помещения в период командирования на 2024 год (на текущий финансовый год)

Код видов расходов	Аналитический код	Наименование покладных	Код строки	Средний размер выплаты на 1 сотрудника			Численность получателей выплаты, чел	Количество дней	Среднее количество выплат в год, сл	Сумма
				2	3	7				
112	226	Компенсация работникам расходов по найму жилого помещения в период командирования, всего	0100	4 250,00	6	5	6	166 000,00		
112	226	на инв. имущество	0200	5 000,00	2	2	2	40 000,00		
112	226	прочий персонал	0300	3 500,00	4	3	3	126 000,00		

2.5. Расчет иных выплат персоналу за исключением фонда оплаты труда

Код видов расходов	Аналитический код	Наименование выплаты	КОСГУ*	Код строки	на 2024 год (на текущий финансовый год)			сумма
					средний размер выплаты на 1 человека	численность получателей выплат, чел	среднее количество выплат в год, сл	
112	226	Медицинский осмотр инв. принятых сотрудников	0001	5500	14	14	77 000,00	
		Итого	9900				77 000,00	

Главный бухгалтер _____ (подпись) _____ (фамилия, имя, отчество)

Исполнитель _____ (подпись) _____ (фамилия, имя, отчество)

Заместитель главного бухгалтера _____ (подпись) _____ (фамилия, имя, отчество)

Казина М.А. _____ (фамилия, имя, отчество)

Писарев О.Ф. _____ (фамилия, имя, отчество)

(3466) 49-16-71 _____ (телефон)

Общественный (расчетный) жилищный некоммерческий жилищно-строительный кооператив для инвалидов на 2024 год

Утверждено
Билет № _____

Бюджетное учреждение УМВД России "Нижнегородский муниципальный жилищно-строительный центр для инвалидов"

01
Кодовый документ - «К01», применяемая с 01.01.2024 г.

Единица измерения _____ руб

1. Расчет выданных на закупку товаров, работ, услуг

Наименование показателя	Код строки	Сумма на 2024 год(на текущий финансовый год)		
		1	2	3
Кредиторская задолженность на начало года	0100		0,00	
Дебиторская задолженность на начало года	0200		0,00	
Расходы на закупку товаров, работ, услуг	0300		5 234 800,00	
Кредиторская задолженность на конец года	0400		0,00	
Дебиторская задолженность на конец года	0500		0,00	
Итого планируемая сумма в связи с закупками товаров, работ, услуг	9000		5 234 800,00	
Итого (стр. 0100 + стр. 0100 - стр. 0200 + стр. 0100 + стр. 0300)				

2. Расчет расходов на закупку товаров, работ, услуг по КОСГУ

Наименование объекта закупки	в том числе:			
	1	2	3	4
Коммунальные услуги	217	223	0103	5 234 800,00
ВСЕГО				5 234 800,00

Код по КОСГУ	Сумма денег на 2024 год (на текущий финансовый год)	за счет субсидии, предоставляемой на финансовое обеспечение исполнения государственного задания на 2024 год (на текущий финансовый год)		за счет субсидии, предоставляемой в соответствии с абзацем второго пункта 1 статьи 78.1 БК РФ на 2024 год(на текущий финансовый год)		за счет услуг (выполнения работ) на платной основе и от приписки/доход деятельности на 2024 год (на текущий финансовый год)		в соответствии с Федеральным законом № 223-ФЗ
		3	4	5	6	7	8	
1	5 234 800,00		0,00		0,00		0,00	120 000,00
223	5 234 800,00		0,00		0,00		0,00	120 000,00
ВСЕГО	5 234 800,00		0,00		0,00		0,00	120 000,00

3. Детализированный расчет расходов на закупку товаров, работ, услуг на основе квалифицированных предложений

Код видовой позиции	Артикул позиции	Наименование товара, работы, услуги	Единица измерения		Классификация	Количество		Цена за единицу		Сумма в рубль (с НДС)
			З	И		на 2024 год (на текущий финансовый год)	на 2024 год (на текущий финансовый год)	на 2024 год (на текущий финансовый год)		
247	223	Эксплуатация	кВт	ч	0307	205 625,00	8,00		1 645 000,00	
247	223	Тепловая энергия:	кВт	ч	0308	X	X		3 469 800,00	
247	223	Тепловая энергия	кВт	ч	0309	1 497,61	2 019,77		3 024 823,80	
247	223	Тепловая энергия для нагрева воды	кВт	ч	0310	138,18	2 019,77		319 487,22	
247	223	Холодная вода для горячего водоснабжения	м3	шт	0310	2 422,90	51,58		125 488,98	
Итого по КОСГУ 223 по аукциону с/услуг 290/31/745/0						9003	X	X	5 114 800,00	5 114 800,00
Итого по коду КОСГУ 223							X	X		5 114 800,00

Главный бухгалтер


(подпись)

Камисса М.А.
(фамилия инициалы)

Исполнитель

(подпись)

Лискар, О.Ф.
(фамилия, инициалы)

(3466) 49-16-71
(телефон)

(подпись)

(подпись)

(подпись)

(подпись)

Обоснование (расчет) начисленных платежей на конкурс «малый бизнес, район, услуги» на 2024 год

Учреждение: Бюджетное учреждение «ММО-Ю-РМ» «Научно-производственный центр для инвалидов»
 Вид документа: 01
 (формат документа - код ОИ, размещение документа - код ОИ)

Единица измерения: руб

1. Расчет платежей на конкурс «малый бизнес, район, услуги»

Наименование платежа	Сумма на 2024 год (на текущий финансовый год)		
	Код вида спорта	Код по КОСГУ	Код вида спорта
Бюджетная задолженность на начало года	0100	221	0,00
Бюджетная задолженность на начало года	0700	222	0,00
Расходы на конкурс «малый бизнес, район, услуги»	0300	223	24 697 400,00
Бюджетная задолженность на конец года	0400	224	0,00
Долговременная задолженность на конец года	0500	225	0,00
Итого планируемых платежей в связи с участием в конкурсе «малый бизнес, район, услуги» (стр. 0300 + стр. 0400 + стр. 0500)	9000		24 697 400,00

2. Расчет расходов на конкурс «малый бизнес, район, услуги» по КОСГУ

Наименование объекта закупки	в том числе:				
	Код вида спорта	Код по КОСГУ	Код вида спорта	Код по КОСГУ	Объем финансового обеспечения на 2024 год (на текущий финансовый год)
Услуги связи	244	221	0101	5	600 000,00
Транспортные услуги	244	222	0102		600 000,00
Коммунальные услуги	244	223	0103		1 200 000,00
Архитектурные работы по монтажу оборудования	244	224	0104		90 000,00
Услуги по содержанию имущества	244	225	0105		5 370 600,00
Оплата прочих работ, услуг	244	226	0106		8 627 300,00
Оплата услуг по страхованию	244	227	0107		18 000,00
Увеличение стоимости основных средств	244	310	0108		866 500,00
Увеличение стоимости материальных запасов	244	340	0109		7 325 000,00
Итого					24 697 400,00

Код по КОСГУ	Сумма исхода на 2024 год (на текущий финансовый год)	в том числе:						
		за счет субсидии, предоставляемой на финансовое обеспечение выполнения государственного задания на 2024 год (на текущий финансовый год)	в соответствии с Федеральным законом № 44-ФЗ	за счет субсидии, предоставляемой в соответствии с абзацем первого пункта 1 статьи 78.1 БК РФ на 2024 год (на текущий финансовый год)	в соответствии с Федеральным законом № 223-ФЗ	за счет услуг (выполнения работ) на платной основе в соответствии с договором на 2024 год (на текущий финансовый год)	в соответствии с Федеральным законом № 44-ФЗ	в соответствии с Федеральным законом № 223-ФЗ
1	600 000,00	0,00	0,00	0,00	0,00	0,00	0,00	0,00
221	600 000,00	600 000,00	0,00	0,00	0,00	0,00	0,00	0,00
222	600 000,00	600 000,00	0,00	0,00	0,00	0,00	0,00	0,00
223	1 200 000,00	1 200 000,00	0,00	0,00	0,00	0,00	0,00	0,00
224	90 000,00	0,00	0,00	0,00	0,00	0,00	0,00	90 000,00
225	5 370 600,00	5 370 600,00	0,00	0,00	0,00	0,00	0,00	100 000,00
226	8 627 300,00	8 627 300,00	0,00	0,00	0,00	0,00	0,00	575 000,00
227	18 000,00	18 000,00	0,00	0,00	0,00	0,00	0,00	0,00
310	866 500,00	0,00	0,00	0,00	0,00	0,00	0,00	500 000,00
340	7 325 000,00	7 000 000,00	0,00	0,00	0,00	0,00	0,00	325 000,00
Итого	24 697 400,00	22 740 900,00	0,00	366 500,00	0,00	0,00	0,00	1 590 000,00

3. Легализованный расчет расходов на доставку товаров, работ, услуг по кодам классификации операций

Код инвизионального расхода	Анализ инвизионального кода	Наименование товара, работы, услуги	Классификация операций		Классификация операций	Количество	Цена за единицу	Сумма (рубль (с/руб))
			Классификация операций	Классификация операций				
		1	2	3	4	5	6	7
244	221	Абонентская плата, услуги электроснабжения, плата за подключение платных городских, междугородных и местных телефонных сообщений (интерприватизация 24А, Северная 82) 12 месяцев	мес.	221	0101	12	25 416,66	304 999,96
244	221	Перевозка почтовой корреспонденции	учет.	221	0102	800	25,00	80 000,00
244	221	Услуги интернет-провайдера (интерприватизация 24А, Северная 82) 12 месяцев	мес.	221	0103	12	17 916,67	215 000,04
244	221	Оплата сетевой связи по тарифам 12 месяцев	мес.	221	0104	0	0,00	0,00
Итого по КОСГУ 221 по лицевому счету 290.31.745.0								600 000,00
Итого по коду КОСГУ 221					9001			600 000,00
244	222	Транспортные услуги (буксировка подвезли с автоблара)	чис.	222	0201	741	809,72	600 000,00
Итого по КОСГУ 222 по лицевому счету 290.31.745.0								600 000,00
Итого по коду КОСГУ 222					9002			600 000,00
244	223	Восстановление	х		0301			940 186,70
244	223	Восполнение	м3		0303	7 229,18	55,97	404 617,20
244	223	Водоотведение (поверхностные сточные воды)	м3		0304	3 421,08	55,97	191 477,85
244	223	Водоотведение (поверхностные сточные воды)	м3	223	0305	12,00	15 000,00	180 000,00
244	223	Холодное водоснабжение	м3		0306	3 180,68	51,59	164 091,65
244	223	Услуги по напору твердых коммунальных отходов	м3		0307	316,24	821,57	259 813,30
Итого по КОСГУ 223 по лицевому счету 290.31.745.0								1 200 000,00
Итого по коду КОСГУ 223					9003			1 200 000,00
244	224	Аренда паркинга на 1 ставку автомобилей	мес.	224	0401	6	15 000,00	90 000,00
Итого по КОСГУ 224 по лицевому счету 290.33.745.0								90 000,00
Итого по коду КОСГУ 224					9004			90 000,00
244	225	Сбор и транспортировка медицинских отходов	учет.		0501	4	3 500,00	14 000,00
244	225	Оказание услуг по техническому обслуживанию и ремонту объектов	мес.		0502	12	14 505,82	174 069,92
244	225	Демонтаж, демонтажи	учет.		0503	4	22 500,00	90 000,00
244	225	Санитарно-техническая экспертиза объекта	учет.		0504	1	291 363,41	291 363,41
244	225	Техническое обслуживание и ремонт транспортных средств	учет.		0505	1	149 416,67	149 416,67
244	225	Оказание услуг по техническому обслуживанию и ремонту компьютерной техники,правка картриджа	учет.		0506	1	300 000,00	300 000,00
244	225	Оказание услуг по техническому обслуживанию и ремонту объектов	мес.		0507	12	21 000,00	252 000,00
244	225	Оказание услуг по техническому обслуживанию и ремонту объектов	мес.		0508	12	10 000,00	120 000,00
244	225	Оказание услуг по техническому обслуживанию и ремонту объектов	мес.		0509	12	17 333,34	208 000,08
244	225	Оказание услуг по техническому обслуживанию и ремонту объектов	мес.		0510	12	6 913,89	82 966,67
244	225	Оказание услуг по техническому обслуживанию и ремонту объектов	мес.		0511	12	4 560,02	54 720,29

244	225	Оказание услуг по техническому обслуживанию и текущему ремонту установок системы видеонаблюдения и мипи АТС	мес.	0513	12	23 000,00	300 000,00
244	225	Оказание услуг по техническому обслуживанию и текущему ремонту пожарной сигнализации	мес.	0514	12	10 305,39	123 664,76
244	225	Ежегодное обслуживание системы видеонаблюдения	мес.	0516	1	10 000,00	10 000,00
244	225	Оказание услуг по техническому обслуживанию и текущему ремонту лифтового оборудования	мес.	0517	12	12 437,50	149 250,00
244	225	Проверка работоспособности сети внутреннего противопожарного водопровода	мес.	0518	2	7 000,00	14 000,00
244	225	Оказание услуг по ремонту противопожарного брда	мес.	0519	1	10 000,00	10 000,00
244	225	Оказание услуг по техническому ремонту электроаппарата	мес.	0520	1	5 000,00	5 000,00
244	225	Очистка турбинной от сажи	мес.	0521	1	422 148,20	422 148,20
244	225	Выполнение работ по текущему ремонту лифтовой (энергосбережение)	мес.	0523	1	2 500 000,00	2 500 000,00
Итого по КОСГУ 225 по лицевому счету 290.31.745.0						X	5 270 600,00
244	225	Техническое обслуживание и ремонт контрольно-кассовой техники	мес.	0526	12	1 000,00	16 800,00
244	225	Оказание услуг по замене технического средства контроля (блоков), сто	мес.	0527	1	10 000,00	10 000,00
244	225	Калибровка и одометрирование	мес.	0528	1	14 000,00	14 000,00
244	225	Замена физического накопителя в контрольно-кассовой технике	мес.	0529	70	600,00	42 000,00
244	225	Мойка автомобилей	мес.	0530	1	17 200,00	17 200,00
244	225	Ремонт кабинетов	мес.	0530	1	17 200,00	17 200,00
Итого по КОСГУ 225 по лицевому счету 290.33.745.0						X	100 000,00
Итого по коду КОСГУ 225						X	5 370 600,00
244	226	Оплата знания	мес.	0601	12	400 000,00	4 800 000,00
244	226	Настройке и сопровождении программных продуктов "1С"	мес.	0602	12	18 000,00	216 000,00
244	226	Оказание информационных услуг	мес.	0603	12	16 585,00	199 020,00
244	226	Оказание услуг по определению аудитивов	мес.	0604	1	30 000,00	30 000,00
244	226	Оказание платных медицинских услуг	мес.	0605	1	55 000,00	55 000,00
244	226	Оказание услуг по проведению работниками учреждения обслуживания	мес.	0606	1	12 000,00	12 000,00
244	226	Поставка дисков информационно-технологического сопровождения	мес.	0607	1	19 512,00	19 512,00
244	226	Медицинский осмотр, проведение медицинских анализов сотрудников	мес.	0608	1	2 129 692,20	2 129 692,20
244	226	Самостоятельно-техническое обучение сотрудников	мес.	0609	130	485,36	63 083,80
244	226	Обслуживание партерной коньяты	мес.	0610	9	48 776,88	438 992,00
244	226	Мониторинг автопарка	мес.	0611	4	1 250,00	5 000,00
244	226	Оказание информационно-консультационных услуг в области пожарной безопасности	мес.	0612	12	7 000,00	84 000,00
Итого по КОСГУ 226 по лицевому счету 290.31.745.0						X	8 052 300,00
244	226	Курсы повышения квалификации	мес.	0614	20	21 320,00	391 400,00
244	226	Оказание услуг по установке и настройке программных средств	мес.	0615	1	13 100,00	13 100,00
244	226	Оказание услуг по установке и настройке программных средств	мес.	0616	1	3 000,00	3 000,00
244	226	Оказание услуг по передаче лицензий на активацию контрольно-кассовой техники	мес.	0617	5	3 000,00	15 000,00
244	226	Оказание услуг Удостоверяющего центра по выпуску Сертификата на право использования программного обеспечения	мес.	0618	1	4 500,00	4 500,00
244	226	Выполнение программы технического и информационного сопровождения сайта учреждения на платформе	мес.	0619	1	22 000,00	22 000,00
244	226	Проведение расчетов между ПАО Сбербанк и предпринимателем по операциям с использованием банковских карт (эквайринг)	мес.	0620	12	6 000,00	72 000,00

244	226	Оказание услуг по оценке рыночной стоимости объектов недвижимости	усл.		0621	3		18 000,00	54 000,00
Итого по КОСГУ 226 по лимитному счету 290.33.745.0									
Итого по коду КОСГУ 226									
244	227	Обязательное страхование гражданской ответственности владельцев транспортных средств	усл.	227	0906	2		9 000,00	8 627 300,00
Итого по КОСГУ 227 по лимитному счету 290.31.745.0									
Итого по коду КОСГУ 227									
244	310	Реабилитационное оборудование (содержано приложением)	ипт.	310	0907	1		366 500,00	366 500,00
Итого по КОСГУ 310 по лимитному счету 290.32.745.0									
244	310	Шкаф	ипт.		0801	5		30 000,00	130 000,00
244	310	Стул офисный	ипт.		0802	12		1 500,00	18 000,00
244	310	Кресло офисное	ипт.	310	0803	5		15 000,00	75 000,00
244	310	Технические средства реабилитации	ипт.		0804	1		50 000,00	50 000,00
244	310	Реабилитационное оборудование	ипт.		0805	1		207 000,00	207 000,00
Итого по КОСГУ 310 по лимитному счету 290.33.745.0									
Итого по коду КОСГУ 310									
244	341	Послеоперационные препараты и материалы, применение в медицинских целях (содержано приложением)	усл.ед.	341	0901	1		100 000,00	100 000,00
244	342	Продукты питания (содержано приложением)	усл.ед.	342	0902	1		4 500 000,00	4 500 000,00
244	343	Горюче-смазочные материалы (содержано приложением)	усл.ед.	343	0903	1		300 000,00	300 000,00
244	345	Мягкий инвентарь (содержано приложением)	усл.ед.	345	0904	1		100 000,00	100 000,00
244	346	Прочие материалы (содержано приложением)	усл.ед.	346	0905	1		2 000 000,00	2 000 000,00
Итого по КОСГУ 340 по лимитному счету 290.31.745.0									
244	341	Исчерпывающие препараты и материалы, применение в медицинских целях	усл.ед.	341	0901	1		20 000,00	20 000,00
244	344	Строительный материал	усл.ед.	344	0903	1		100 000,00	100 000,00
244	345	Мягкий инвентарь	усл.ед.	345	0904	1		10 000,00	10 000,00
244	346	Прочие материалы (содержано приложением)	усл.ед.	346	0905	1		195 000,00	195 000,00
Итого по КОСГУ 340 по лимитному счету 290.33.745.0									
Итого по коду КОСГУ 340									
						0909	X	X	7 325 000,00
						Итого	X	X	21 697 400,00

Галицкий Александр
Исполнитель

(подпись)
Заместитель Галицкого Александра
(должность)

Камнева М.А.
Паскарь О.Ф.
(расшифровка подписей)
(фамилия, имя, отчество)

(3466) 49-16-71
(телефон)

3.1. Расчет стоимости лекарственных препаратов и материалов, применяемых в медицинских целях

Код	Артикул	№ п/п	Наименование расходов	Средняя стоимость за единицу на 2024г, руб.	Количество на 2024г, руб.	Всего на 2024г, руб. (рп. 5 x рп. 6)
244	341	1	Платежи	117,00	20	2 340,00
244	341	2	Стороной пациентом	17,00	50	850,00
244	341	3	Вспомогательная земля	9,50	25	237,50
244	341	4	Распоряжение земель	10,50	20	210,00
244	341	5	Вспомогательная земля	2,50	400	1 000,00
244	341	6	Вспомогательная земля	15,00	20	300,00
244	341	7	Вспомогательная земля	17,00	24	488,00
244	341	8	Вспомогательная земля	8,50	72	612,00
244	341	9	Вспомогательная земля	93,50	20	1 870,00
244	341	10	Вспомогательная земля	76,50	20	1 530,00
244	341	11	Копирование	17,50	5	87,50
244	341	12	Исполнение судебных актов	50,00	5	250,00
244	341	13	Исполнение судебных актов	45,00	10	450,00
244	341	14	Платежи	15,00	5	75,00
244	341	15	Платежи	22,50	20	450,00
244	341	16	Платежи	71,00	20	1 420,00
244	341	17	Платежи	17,50	8	140,00
244	341	18	Платежи	102,00	5	510,00
244	341	19	Платежи	168,00	5	840,00
244	341	20	Платежи	234,00	5	1 170,00
244	341	21	Платежи	45,00	5	225,00
244	341	22	Платежи	30,50	5	152,50
244	341	23	Платежи	39,00	5	195,00
244	341	24	Платежи	108,50	5	542,50
244	341	25	Платежи	108,50	5	542,50
244	341	26	Платежи	68,00	10	680,00
244	341	27	Платежи	5,00	9533	47 815,00
244	341	28	Платежи	75,00	2	150,00
244	341	29	Платежи	3,00	500	1 500,00
244	341	30	Платежи	147,00	6	882,00
244	341	31	Платежи	17,50	2	35,00
244	341	32	Платежи	450,00	2	900,00
244	341	33	Платежи	231,00	2	462,00
244	341	34	Платежи	31,00	48	1 488,00
244	341	35	Платежи	77,00	4	308,00
244	341	36	Платежи	49,50	4	198,00
244	341	37	Платежи	2,00	400	800,00
244	341	38	Платежи	111,00	100	11 100,00
244	341	39	Платежи	49,50	40	1 980,00
244	341	40	Платежи	2,50	490	1 225,00
244	341	41	Платежи	27,00	10	270,00
244	341	42	Платежи	550,00	10	5 500,00
244	341	43	Платежи	44,50	10	445,00
244	341	44	Платежи	60,00	10	600,00
244	341	45	Платежи	31,50	10	315,00
244	341	46	Платежи	17,50	20	350,00
244	341	47	Платежи	225,00	14	3 150,00
244	341	48	Платежи	52,50	10	525,00
244	341	49	Платежи	27,00	20	540,00
244	341	50	Платежи	117,00	6	702,00
244	341	51	Платежи	28,50	10	285,00
244	341	52	Платежи	152,50	4	610,00
244	341	53	Платежи	4,70	10	47,00
244	341	54	Платежи	28,20	10	282,00
Итого						100 000,00

Поступления от оказания услуг (выполнения работ) на платной основе и от приносящей доход деятельности

Код	Артикул	№ п/п	Наименование расходов	Средняя стоимость за единицу на 2024г, руб.	Количество на 2024г, руб.	Всего на 2024г, руб. (рп. 5 x рп. 6)
244	341	1	Платежи	4	6	24
244	341	2	Стороной пациентом	6,10	1000	6 100,00
244	341	3	Вспомогательная земля	50,00	150	7 500,00
244	341	4	Распоряжение земель	50,00	128	6 400,00
Итого						20 000,00

Принят Министерством СР от 30 августа 1991 г. N 245 "О нормативных потребностях в оплате услуг оказания медицинских, образовательных и иных услуг" (с изменениями и дополнениями)

Принят Министерством здравоохранения РБ от 20 июня 2013 г. N 384н "Об утверждении Порядка оказания скорой, в том числе скорой специализированной, медицинской помощи" (с изменениями и дополнениями)

Главный бухгалтер

(подпись)

Должность бухгалтера

M.A. Кошляк

(подпись бухгалтера)

O.Ф. Плещин

(подпись бухгалтера)

3.2. Расчет стоимости прогнозов Инициатив

Код инициативы	Адресация	№ итн	Наименование платежа	Средняя стоимость, руб.	Количество	Всего, руб. (с п. 5 п. 6)
244	342	1	Многофункционал	600,00	2,000	1 200,000,00
244	342	2	Платеж	180,00	160	28 800,00
244	342	3	Многофункционал	300,00	800	240 000,00
244	342	4	Плата за проезд	270,00	200	54 000,00
244	342	5	Плата за проезд	400,00	200	80 000,00
244	342	6	Плата за проезд	300,00	130	39 000,00
244	342	7	Плата за проезд	300,00	150	45 000,00
244	342	8	Средств	290,00	50	14 500,00
244	342	9	Коммунальные платежи	230,00	60	13 800,00
244	342	10	Многофункционал	120,00	430	51 600,00
244	342	11	Многофункционал	100,00	6 200	620 000,00
244	342	12	Средств	250,00	310	77 500,00
244	342	13	Транспорт	300,00	630	189 000,00
244	342	14	Копирование	100,00	220	22 000,00
244	342	15	Копирование	100,00	305	30 500,00
244	342	16	Платеж	100,00	305	30 500,00
244	342	17	Амортизация	100,00	305	30 500,00
244	342	18	Средств	100,00	205	20 500,00
244	342	19	Многофункционал	450,00	550	247 500,00
244	342	20	Средств	600,00	105	63 000,00
244	342	21	Хлеб, мука, макаронные изделия	45,00	700	31 500,00
244	342	22	Хлеб, макаронные изделия	40,00	900	36 000,00
244	342	23	Ванна	70,00	900	63 000,00
244	342	24	Мыло	30,00	410	12 300,00
244	342	25	Крыша Мансарная	50,00	120	6 000,00
244	342	26	Крыша Пилот	80,00	205	16 400,00
244	342	27	Крыша Печенная	90,00	205	19 470,00
244	342	28	Крыша Печенная	40,00	40	1 600,00
244	342	29	Крыша Печенная	50,00	85	4 250,00
244	342	30	Крыша Торжок	50,00	40	2 000,00
244	342	31	Крыша Троицкое шоссе	50,00	40	2 000,00
244	342	32	Крыша Троицкое шоссе	55,00	80	4 400,00
244	342	33	Крыша Троицкое шоссе	40,00	60	2 400,00
244	342	34	Крыша Ямская	40,00	60	2 400,00
244	342	35	Магистраль	100,00	205	20 500,00
244	342	36	Средств	60,00	705	49 080,00
244	342	37	Платеж	80,00	200	17 000,00
244	342	38	Ванна	100,00	200	20 000,00
244	342	39	Кран	220,00	23	5 060,00
244	342	40	Средств	12,00	150	1 800,00
244	342	41	Чаша	350,00	32	11 200,00
244	342	42	Кабельная разводка	300,00	30	9 000,00
244	342	43	Линии	540,00	5	2 700,00
244	342	44	Торжественное мероприятие	70,00	210	14 700,00
244	342	45	Испытательная	60,00	200	12 000,00
244	342	46	Земельный участок	80,00	140	11 200,00
244	342	47	Торжественная часть	110,00	140	15 400,00
244	342	48	Торжественное мероприятие	70,00	210	14 700,00
244	342	49	Средств	35,00	2 000	70 000,00
244	342	50	Инициатива	200,00	80	16 000,00
244	342	51	Крыша	200,00	80	16 000,00
244	342	52	Штукатурка	150,00	100	15 000,00
244	342	53	Компьютерная техника	150,00	140	21 000,00
244	342	54	Лодка моторная	30,00	3 000	90 000,00
244	342	55	Кран	6,50	1 200	7 800,00
244	342	56	Кабельная разводка	25,00	8 200	207 500,00
244	342	57	Чаша	200,00	6	1 200,00
244	342	58	Линии	25,00	1 000	25 000,00
244	342	59	Крыша	25,00	1 700	42 500,00
244	342	60	Средств	25,00	620	15 500,00
244	342	61	Магистраль	25,00	800	20 000,00
244	342	62	Организация	150,00	200	26 000,00

_____ (подпись)
 _____ (подпись)
 _____ (подпись)
 _____ (подпись)
 _____ (подпись)
 _____ (подпись)

1	2	3
Итого	№ 306-В от 22.08.2014	Юрфирма
Назначение	Оформление картонных	Полное наименование Юрфирмы-Министерского государственного бюджета - Юрфирма
Итого	номер	Итого

Списание в нормативных расходах (расходы) актах, установленных размер платы (тарифа) и (или) дохода ее (его)

Итого	X	X	X
Итого	200	160,00	32 000,00
Тюль	63	160,00	32 000,00
Юрфирма	64	287,38	3 475,00
Переплат	65	170,00	5 200,00
Итого	66	170,00	48 600,00
Итого	67	170,00	56 700,00
Итого	68	170,00	49 200,00
Итого	69	170,00	57 400,00
Итого	70	170,00	8 800,00
Итого	71	170,00	24 800,00
Итого	72	170,00	15 600,00
Итого	73	170,00	21 000,00
Итого	74	170,00	16 800,00
Итого	75	200,00	21 000,00
Итого	76	200,00	4 500 000,00


3.3. Расчет стоимости работ по оплате труда на основе тарифных ставок по подклассу 343

№ п/п	Классификация работ	Тариф	Нормы работ на 1000 руб.	Среднемесячная продолжительность работы, дней	Кон-во работ на 1000 руб.	Среднемесячная продолжительность работы, дней	Кон-во работ на 1000 руб.	Цена	Сумма
2	Ассистент для подготовки	Летняя норма*	16,71	85	100	116	1 409,98	54,00	76 138,92
					100	131	1 861,66	54,00	109 478,56
3	Штатное лицо	Летняя норма*	11	85	100	116	1 084,60	49,00	53 145,40
					100	131	1 476,42	49,00	70 240,13
Итого									209 000,00

*Летняя норма с 01.05 по 14.10
*Зимняя норма с 15.10 по 30.04

Ташкент, 05.05.2024

Сотрудник бухгалтерии

(подпись)


М. А. Ковалева
(расшифровка подписи)
О. Ф. Павлова
(расшифровка подписи)

3.4. Расчет стоимости затрат и центра

Код затрат	Адресное	№ п/п	Наименование расходов	Средняя стоимость за единицу	Количество	Дата п/п (р. с. п. 7)
1		3	4	6	7	8
244	345	1	Фармацевтика	1 200,00	20	26 000,00
244	345	2	Книжки по рецептам	3 600,00	10	36 000,00
244	345	3	Книжки для врачей	2 400,00	10	24 000,00
244	345	4	Книжки почета	1 400,00	14	14 000,00
Итого					X	100 000,00

Поступления от оказания услуг (выполнения работ) на платной основе и от прочей деятельности

Код затрат	Адресное	№ п/п	Наименование расходов	Средняя стоимость за единицу	Количество	Дата п/п (р. с. п. 7)
1		3	4	6	7	8
244	345	1	Иностранная валюта	200,00	20	10 000,00
Итого					X	10 000,00

Списание: средства и нормативных правовых актов, устанавливающих размер платы (тарифа) и (или) нормок ее (его) расчета

№ п/п от	№	Итого	вн	номер	наименование
№ 314-п от 29.08.2014	1			2	О нормативных актах, устанавливающих размер платы (тарифа) и (или) нормок ее (его) расчета
№ 997-п от 09.12.2014					О внесении изменений в постановление Правительства Ханты-Мансийского автономного округа - Югры от 09.12.2014 № 997-п от 09.12.2014
№ 112-п от 17.12.2010					О внесении изменений в постановление Правительства Ханты-Мансийского автономного округа - Югры от 17.12.2010 № 112-п от 17.12.2010
№ 345-п от 26.09.2014					О внесении изменений в постановление Правительства Ханты-Мансийского автономного округа - Югры от 26.09.2014 № 345-п от 26.09.2014
№ 778-п от 01.09.2010					О внесении изменений в постановление Правительства Ханты-Мансийского автономного округа - Югры от 01.09.2010 № 778-п от 01.09.2010

Генеральный директор: М.А. Ковалева
 Главный бухгалтер: О.Ф. Писарева
 (подпись) (подпись)

3.5. Расчет стоимости прочих оборотных запасов (материалов)

Код вида расходов (ФКР, ФПР)	Актимат	№ п/п	Наименование расходов	Итого	
				Средняя стоимость, руб.	Количество
244	346	1	Бумага	245,40	900
		2	Копирейт	15,00	200
		3	Корректирующая лента	45,00	100
		4	Маркер	28,00	400
		5	Маркер самокleaning	50,00	400
		6	Маркер 4 маркера различных цветов	15,00	60
		7	Маркер самокleaning 3 маркера различных цветов	50,00	120
		8	Маркер 4 текстовых	3,00	2000
		9	Папка	15,00	400
		10	Папка конверт	15,00	400
		11	Папка на 2 закладки	0,00	400
		12	Папка	50,00	400
		13	Папка-вкладыш	10,00	400
		14	Папка-перегородка	10,00	80
		15	Папка-коробочка	15,00	240
		16	Папка-коробочка	25,00	600
		17	Папка-коробочка	8,00	200
		18	Папка	50,00	400
		19	Папка 60л.	45,00	400
		20	Папка 80л.	50,00	300
		21	Папка 80л.	30,00	200
		22	Папка А5 80л.	30,00	200
		23	Папка А5 48л.	30,00	200
		24	Папка 18л. Кетна	10,00	200
		25	Папка 20-строчная	25,00	400
		26	Папка 20-строчная	45,00	150
		27	Папка	90,00	200
		28	Папка-коробочка	1 070,00	100
		29	Папка	30,00	250
		30	Папка	1 100,00	300
		31	Папка-коробочка	340,00	350
		32	Папка для ноутбука 30л	4,00	12 000
		33	Папка для ноутбука 30л	4,00	4 000
		34	Папка для ноутбука 30л/20-строчная КЛБ	6,00	6 000
		35	Папка-коробочка	110,00	200
		36	Папка-коробочка	110,00	200
		37	Папка-2М	920,00	10
		38	Папка	14,00	200
		39	Папка	38,00	300
		40	Папка-коробочка для сканера	280,00	100
		41	Папка	175,00	30
		42	Папка	450,00	10
		43	Папка-коробочка	150,00	246
		44	Папка для сканера и факса	90,82	10
		45	Папка	1 200,00	20
		46	Папка	1 500,00	16
		47	Папка ЕДПО-101	500,00	20
		48	Папка ЕДПО-3-01	600,00	10
		49	Папка	600,00	30
		50	Папка	449,52	33
		51	Папка-коробочка	82,34	422
		52	Папка-коробочка	86,10	120
		53	Папка-коробочка	143,50	60
		54	Папка-коробочка	374,00	20
		55	Папка-коробочка	143,50	135
		56	Папка-коробочка	37,40	94
		57	Папка-коробочка	140,00	280
		58	Папка-коробочка	2 373,00	100
		59	Папка-коробочка	1 500,00	200
		60	Папка-коробочка	180,00	150
Итого				2 000 000,00	

Поступления от оказания услуг (выполнения работ) на платной основе и от приносящей доход деятельности

Код вида расходов (ФКР, ФПР)	Актимат	№ п/п	Наименование расходов	Итого	
				Средняя стоимость, руб.	Количество
244	346	1	Материалы для оказания услуг в связи с выполнением работ	195 000,00	1
		Итого			195 000,00
				Итого	195 000,00

Итого: 195 000,00

М.А. Кошкин (подпись)

О.Ф. Зависов (подпись)

Программа № 1. «Создание условий для повышения качества дошкольного образования детей с инвалидностью»

№	Код	Наименование	Единица измерения	Количество	Стоимость
1	2	3	4	5	6
1	214	310	1	1	366 500,00
Развитие системы дошкольного образования и повышение качества дошкольного образования детей с инвалидностью					
Развитие дошкольного образования детей с инвалидностью, обеспечение доступности дошкольного образования для детей с инвалидностью и детей с ограниченными возможностями здоровья по результатам и (или)					
Развитие дошкольного образования детей с инвалидностью					
Итого: 366 500,00					

Детское дошкольное учреждение по адресу по странице

№	Код	Наименование	Единица измерения	Количество	Стоимость
1	2	3	4	5	6
1	214	310	11	1	366 500,00
Развитие системы дошкольного образования и повышение качества дошкольного образования детей с инвалидностью					
Развитие дошкольного образования детей с инвалидностью, обеспечение доступности дошкольного образования для детей с инвалидностью и детей с ограниченными возможностями здоровья по результатам и (или)					
Развитие дошкольного образования детей с инвалидностью					
Итого: 366 500,00					

Итого: 366 500,00
 М.П. [подпись]
 [подпись]

Обоснования (расчеты) плановых показателей по поступлениям от оказания услуг, работ, компенсации затрат учреждений на 2024 год

Бюджетное учреждение Ханты-Масийского автономного округа - Югры
"Нижневартовский многопрофильный реабилитационный центр для инвалидов"

Учреждение

Вид документа

01.

(основной документ - код 01; изменение к документу - код 02)

Единица измерения:

руб

1. Расчет объема плановых поступлений от оказания услуг, работ, компенсации затрат учреждений по кодам дохода

Наименование показателя кода дохода	Сумма, руб
	на 2024 год (на текущий финансовый год)
1	3
Остаток средств на начало текущего финансового года 000000000000000130	0,00
Доходы, всего:	227 944 400,00
поступления доходов от собственности 000000000000000120	18 344,28
субсидия на финансовое обеспечение выполнения государственного (муниципального задания за счет средств бюджета публично-правового образования, созданного учреждением 000000000000000130	225 077 900,00
поступления от оказания услуг (выполнения работ) на платной основе и от иной приносящей доход деятельности 000000000000000130	2 481 655,72
доходы от штрафов, пеней, иных сумм принудительного изъятия 000000000000000140	0,00
безвозмездные денежные поступления 000000000000000150	366 500,00
Остаток средств на конец текущего финансового года 000000000000000130	0,00
Увеличение остатков денежных средств за счет возврата дебиторской задолженности 000000000000000510	0,00
Планируемые поступления доходов от оказания услуг, компенсации затрат учреждения	227 944 400,00

Главный бухгалтер


(подпись)

Камнева М.А.
(расшифровка подписи)

Исполнитель

заместитель главного бухгалтера
(должность)

Паскарь О.Ф.
(фамилия, инициалы)

Обоснования (расчеты) плановых показателей по поступлению доходов от приносящей доход деятельности в части от собственности, на 2024 год

Учреждение

БУ ХМАО-Югры "Нижневартовский многопрофильный реабилитационный центр для инвалидов"

Вид документа

01.

Формы документов - код 01; Плановый документ - код 02

Единица измерения: руб

1. Расчет объема поступлений доходов от оказания платных услуг (работ), компенсации затрат учреждений

Наименование показателя	Код строки	Сумма
		на 2024 год (на текущий финансовый год)
1	2	3
Дебиторская задолженность на начало года	0100	0,00
Кредиторская задолженность на начало года	0200	0,00
Доходы от собственности	0300	18 344,28
Дебиторская задолженность на конец года	0400	0,00
Кредиторская задолженность на конец года	0500	0,00
Итого планируемых поступлений доходов от собственности (стр. 0300 + стр. 0100 - стр. 0200 - стр. 0400 + стр. 0500)	9000	18 344,28


2. Расчет доходов от собственности

Наименование показателя	Код строки	Сумма
		на 2024 год (на текущий финансовый год)
1	2	3
Доходы в виде арендной либо иной платы за передачу в возмездное пользование государственного имущества	0100	18 344,28
Прочие доходы от использования имущества, находящегося в оперативном управлении бюджетных и автономных учреждений	0900	0,00
Итого	9000	18 344,28

2.1. Расчет доходов в виде арендной либо иной платы за передачу в возмездное пользование государственного имущества

Наименование услуги (работы)	Код строки	Плата (тариф) арендной платы за единицу площади (объект)	Планируемый объем предоставления имущества в аренду (в натуральных показателях)	Сумма
		на 2024 год (на текущий финансовый год)	на 2024 год (на текущий финансовый год)	на 2024 год (на текущий финансовый год)
1	2	3	4	5
Недвижимое имущество, всего	0100	x	x	18 344,28
в том числе:				
г. Нижневартовск, ул. Интернациональная, 24А, ул. Северная, 82	0100	3720	4	14 880,00
г. Нижневартовск, ул. Монолевская, д.14, кв.71	0101	0,77	54,1	490,92
г. Нижневартовск, ул. Монолевская, д.14, кв.96	0102	0,77	54,7	505,44
г. Нижневартовск, ул. Мусы Джалиля, д.18, кв.140	0103	0,83	54,5	542,85
г. Нижневартовск, ул. Заводская, д.16, кв.3	0104	0,78	73,6	688,92
г. Нижневартовск, ул. Мира, д.97, кв.222	0105	0,83	68,3	660,39
г. Нижневартовск, ул. Мусы Джалиля, д.18, кв.141	0106	0,83	54,9	516,84
Движимое имущество, всего	0200			
в том числе:				
Итого	9000	x	x	18 344,28

Главный бухгалтер


(подпись)

Камнева М.А.
(расшифровка подписи)

Исполнитель

Заместитель главного бухгалтера
(должность)

Паскарь О.Ф.
(фамилия, инициалы)

(3469)12-186
(телефон)

Обоснование (расчеты) плановых показателей по поступлениям доходов от оказания услуг, выполнения работ, компенсации затрат учреждения на 2024 год

Учреждение
Вид документа

БУ ХМАО-Югры "Нижневартовский многопрофильный реабилитационный центр"
01.
(бухгалтерский документ - код 01; именованная классификация - код 02)

Единица измерения: руб

1. Расчет объема поступлений доходов от оказания платных услуг (работ), компенсации затрат учреждений

Наименование показателя	Код строки	Сумма
		на 2024 год (на текущий финансовый год)
1	2	3
Дебиторская задолженность на начало года	0100	0,00
Кредиторская задолженность на начало года	0200	1,00
Доходы от оказания услуг, выполнения работ, компенсации затрат учреждений	0300	215 134 455,72
Дебиторская задолженность на конец года	0400	0,00
Кредиторская задолженность на конец года	0500	0,00
Итого планируемых поступлений доходов от оказания услуг, компенсации затрат учреждений (стр. 0300 + стр. 0100 - стр. 0200 - стр. 0400 + стр. 0500)	9000	215 134 454,72

2. Расчет доходов от оказания услуг, выполнения работ, компенсации затрат учреждений в части приносящей доход деятельности

Наименование показателя	Код строки	Сумма
		на 2024 год (на текущий финансовый год)
1	2	3
Субсидии на финансовое обеспечение выполнения государственного задания за счет средств бюджета публично-правового образования, создавшего учреждение	0100	212 652 800,00
Доходы от приносящей доход деятельности, компенсации затрат всего	0300	2 481 655,72
в том числе:		
доход в виде платы за оказание услуг (выполнение работ)	0310	2 454 350,72
доход от платы за пользование служебными жилыми помещениями и общежитиями, включающей в себя плату за пользование и плату за содержание жилого помещения	0330	0,00
возмещение расходов по решению судов (возмещения судебных издержек)	0360	0,00
прочие поступления от компенсации затрат бюджетных и автономных учреждений	0370	0,00
возмещение расходов, понесенных в связи с эксплуатацией имущества, находящегося в оперативном управлении бюджетных и автономных учреждений	0380	27 305,00
прочие доходы от оказания услуг, выполнения работ, компенсации затрат учреждений	0400	0,00
Итого	9000	215 134 455,72

2.1.1. Расчет возмещения расходов, понесенных в связи с эксплуатацией имущества, находящегося в оперативном управлении бюджетных и автономных учреждений

Наименование объекта	Код строки	Плата (тариф) за единицу (объект)	Планируемый объем объектов, предоставляемых в пользование	Сумма планируемых поступлений
1	2	3	4	5
Поступления в порядке возмещения расходов, понесенных в связи с эксплуатацией имущества, находящегося в оперативном управлении бюджетных и автономных учреждений, всего	0100	x	x	27 305,00
в том числе:	0101			
тепловая энергия, г.Нижневартовск, ул. Интернациональная, 24А, ул.Северная, 81.		390	49,5	19 305,00
электроэнергия, г.Нижневартовск, ул. Интернациональная, 24А, ул.Северная, 82.		8	1000	8 000,00

Главный бухгалтер


(подпись)

Камнева М.А.
(расшифровка подписи)

Исполнитель

Заместитель главного бухгалтера
(должность)

Паскарь О.Ф.
(фамилия, инициалы)

(3466)312-186
(телефон)

Справочно: детализированный расчет плановых поступлений от оказания услуг (выполнения работ) на платной основе и от иной приносящей доход деятельности
 Код похода 00000000000000130

Наименование услуги (работы)	Плата (тариф) за единицу услуги (работы)	Планируемый объем оказания услуг (выполнения работ)	Общий объем планируемых поступлений
	полустационарное социальное обслуживание на дому		
	на 2024 год (на текущий финансовый год)		
1	3	6	9
СОЦИАЛЬНО-БЫТОВЫЕ УСЛУГИ в том числе:			266 756,19
Покупка за счет средств получателя социальных услуг и доставка на дом продуктов питания, предметов первой необходимости, средств санитарии и гигиены, средств ухода, книг, газет, журналов	0,00	0	0,00
Помощь в приготовлении пищи	0,00	0	0,00
Оплата за счет средств получателя социальных услуг жилищно-коммунальных услуг и услуг связи	0,00	0	0,00
Сдача за счет средств получателя социальных услуг вещей в стирку, химчистку, ремонт, обратная их доставка	0,00	0	0,00
Покупка за счет средств получателя социальных услуг топлива, топлива, песка, обескислородной воды (в жилых помещениях без центрального отопителя и (или) водоснабжения)	0,00	0	0,00
Организация помощи в проведении ремонтных работ помещений			
	0,00	0	0,00
	0,00	0	0,00
Уборка жилых помещений	180,13	200	36 026,00
	0,00	0	0,00
	0,00	0	0,00
Обеспечение кратковременного присмотра за детьми	0,00	0	0,00
Уборка снега с проезжей части (в частном секторе, сельской местности)	0,00	0	0,00
Услуги социального такси (в пределах городского округа, городского или сельского поселения; в муниципальном районе - при поездке до административного центра)	9,62	0	0,00
Предоставление площади жилых помещений согласно нормативам, утвержденным Правительством Ханты-Мансийского автономного округа - Югры	26,71	60	1 602,60
	13,35	0	0,00
	8,91	0	0,00
Обеспечение питанием согласно нормативам, утвержденным Правительством Ханты-Мансийского автономного округа - Югры	0,00	0	0,00
в среднем	385,53	123	47 420,19
Дети 1-3 лет	337,81	0	0,00
Дети 3-7 лет	394,44	100	39 444,00
Дети 7-10 лет	520,92	100	52 092,00
Дети 11-18 лет	586,61	100	58 661,00
Обеспечение дачным инвентарем (белая, бумажная, матерчатая бельем и постельными принадлежностями) согласно нормативам, утвержденным Правительством Ханты-Мансийского автономного округа - Югры	116,77	20	2 335,40
Обеспечение за счет средств получателя социальных услуг книг, газет, журналов, настольными играми	285,02	0	0,00
Предоставление помещений для проведения социально-реабилитационных мероприятий, культурного и бытового обслуживания	24,13	0	0,00
Предоставление в пользование мебели	11,55	2 500	28 375,00
	60,04	0	0,00
Предоставление жилищных услуг лицам, не способным по состоянию здоровья самостоятельно осуществлять за собой уход	120,11	0	0,00
	186,17	0	0,00
Помощь в приеме пищи (кормление)	237,66	0	0,00
Отправка за счет средств получателя социальных услуг почтовой корреспонденции	171,00	0	0,00
Содержание в организации ритуальных услуг	1 368,14	0	0,00
Содержание в организации ритуальных обрядов традиционных конфессий	238,02	0	0,00
СОЦИАЛЬНО-МЕДИЦИНСКИЕ УСЛУГИ в том числе:			1 909 556,17
Выполнение процедур, связанных с наблюдением за здоровьем получателей социальных услуг (измерение температуры тела, артериального давления, контроль за приемом лекарств и иные процедуры)	66,87	0	0,00
	133,77	201	26 887,77
	200,67	0	0,00
	0,00	0	0,00
	85,67	0	0,00
Проведение оздоровительных мероприятий	171,35	0	0,00
	257,02	0	0,00
	453,93	4 000	1 815 720,00

Систематическое наблюдение за получателями социальных услуг в целях выявления отклонений в состоянии их здоровья	196,90	0	0,00
Консультирование по социально-педагогическим вопросам (поддержание и сохранение здоровья получателей социальных услуг, проведение образовательных мероприятий, наблюдение за получателями социальных услуг в целях выявления отклонений в состоянии их здоровья)	0,00	0	0,00
	0,00	0	0,00
Проведение мероприятий, направленных на формирование здорового образа жизни	262,54	150	39 381,00
	0,00	0	0,00
Проведение занятий по адаптивной физической культуре	525,00	0	0,00
	0,00	0	0,00
Содействие в обеспечении по назначению врача (фельдшера) лекарственными препаратами и изделиями медицинского назначения, в том числе закупка за счет средств получателей социальных услуг и доставки их на дом, специально в медицинские организации (в пределах населенного пункта)	303,87	70	27 567,40
	284,03	0	0,00
Содействие в предоставлении медицинской экспертизы (сопровождение в медицинские организации и бюро медико-социальной экспертизы в пределах населенного пункта, помощь в оформлении документов для установления инвалидности)	684,06	0	0,00
	684,06	0	0,00
Содействие в обеспечении техническими средствами реабилитации и средствами ухода	342,03	0	0,00
СОЦИАЛЬНО-ПСИХОЛОГИЧЕСКИЕ УСЛУГИ			159 616,00
в том числе:			68 406,00
Социально-психологическое консультирование, включая диагностику и коррекцию, в том числе по вопросам внутрисемейных отношений	342,03	200	
	456,05	200	91 210,00
Психологическая помощь и поддержка, в том числе гражданам, осуществляющим уход на дому за тяжелобольными получателями социальных услуг	200,04	0	0,00
Социально-психологический патронаж	228,02	0	0,00
Оказание консультативной психологической помощи анонимно, в том числе с использованием телефонной доверия	200,04	0	0,00
СОЦИАЛЬНО-ПЕДАГОГИЧЕСКИЕ УСЛУГИ			92 577,26
в том числе:			
Обучение родителей (законных представителей) навыков общения с детьми. Также обучающие получатели социальных услуг, получатели социальных услуг, имеющие ограниченную дееспособность, в том числе дети-инвалиды	587,73	0	0,00
Организация помощи родителям или законным представителям детей-инвалидов, воспитываемых дома, в обучении таких детей навыкам самообслуживания, общения и контроля, направленных на развитие личности	342,03	0	0,00
	342,03	110	37 623,30
Социально-педагогическое консультирование, включая диагностику и коррекцию	456,05	110	50 165,50
	342,03	2	684,06
Формирование позитивных интересов (в том числе в сфере досуга)	0,00	0	0,00
	1036,10	4	4 104,40
СОЦИАЛЬНО-ТРУДОВЫЕ УСЛУГИ			25 652,00
в том числе:			
Проведение мероприятий по использованию трудовых возможностей и содействию обучению доступным профессиональным навыкам	0,00	0	0,00
	515,04	50	25 652,00
Оказание помощи в трудоустройстве (помощь в оформлении документов)	342,03	0	0,00
Организация помощи в получении образования и (или) квалификации инвалидами (детей-инвалидов) в соответствии с их способностями	342,03	0	0,00
СОЦИАЛЬНО-ПРАВОВЫЕ УСЛУГИ			342,03
в том числе:			
Оказание помощи в оформлении и восстановлении документов получателей социальных услуг	342,03	0	0,00
	684,06	0	0,00
Оказание помощи в получении юридических услуг	342,03	0	0,00
Оказание помощи в защите прав и законных интересов получателей социальных услуг	342,03	1	342,03
УСЛУГИ В ЦЕЛЯХ ПОВЫШЕНИЯ КОММУНИКАТИВНОГО ПОТЕНЦИАЛА ПОЛУЧАТЕЛЕЙ СОЦИАЛЬНЫХ УСЛУГ, ИМЕЮЩИХ ОГРАНИЧЕНИЯ ЖИЗНЕДЕЯТЕЛЬНОСТИ, В ТОМ ЧИСЛЕ ДЕТЕЙ-ИНВАЛИДОВ			0,00
в том числе:			0,00
Обучение инвалидов (детей-инвалидов) пользования средствами ухода и	349,48	0	0,00
	171,00	0	0,00
	234,02	0	0,00
	342,03	0	0,00
	380,03	0	0,00
	456,05	0	0,00

Обучение навыкам поведения в быту и общественных местах	239,02	0	0,00
Оказание помощи в обучении навыкам компьютерной грамотности	342,03	0	0,00
Итого			2 454 350,72

Справочно: сведения о нормативных правовых (правовых) актах, устанавливающих размер платы (тарифа) и (или) порядок ее (его) расчета

вид	номер	наименование
1	2	3
Приказ Региональной службы по тарифам Ханты-Мансийского автономного округа – Югры	№ 127-нп от 13 декабря 2022 года	Об установлении тарифов на социальные услуги, предоставляемые органами социальной службы Ханты-Мансийского автономного округа – Югры на 2023 год

Главный бухгалтер


(подпись)

М.А. Комолов
(расшифровка подписи)

Исполнитель Зам. главного бухгалтера
(должность)

О.Ф. Паскарь
(расшифровка подписи)

**Обоснования (расчеты) плановых показателей безвозмездных денежных поступлений
на 2024 год**

Учреждение: БУ ХМАО-Югры "Нижнесургутский районный комплексный центр социального обслуживания населения"
 Вид документа: 01
 Единица измерения: руб
(основной документ - код 01; дополнительный документ - код 02)

1. Расчет объема безвозмездных денежных поступлений

Наименование показателя	Код строки	Сумма
		на 2024 год (на текущий финансовый год)
1	2	3
Дебиторская задолженность на начало года	0100	
Кредиторская задолженность на начало года	0200	
Доходы от безвозмездных денежных поступлений	0300	366 500,00
Дебиторская задолженность на конец года	0400	
Кредиторская задолженность на конец года	0500	
Итого планируемых поступлений доходов от оказания услуг, компенсации затрат учреждения	900	366 500,00

2. Расчет доходов от безвозмездных денежных поступлений

Наименование показателя	Код строки	Сумма
		на 2024 год (на текущий финансовый год)
1	2	3
Целевые субсидии (субсидии, предоставляемые в соответствии с абзацем вторым пункта 1 статьи 78.1 Бюджетного кодекса Российской Федерации)	0100	366 500,00
Гранты, гранты в форме субсидий, пожертвования, иные безвозмездные переименования от физических и юридических лиц, всего	0300	0,00
в том числе:	0400	0,00
Гранты, предоставляемые юридическими и физическими лицами	0500	0,00
пожертвования	0600	0,00
прочие безвозмездные поступления	0700	0,00
Всего	9000	366 500,00

2.1. Расчет поступлений в форме грантов, предоставляемых юридическими и физическими лицами

Наименование показателя	Код строки	Сумма
		на 2024 год (на текущий финансовый год)
1	2	3
Поступления в виде грантов, за исключением грантов в форме субсидий, всего	0100	0,00
Гранты российских организаций, физических лиц	0200	0,00
Гранты международных организаций	0300	0,00
Итого	9000	0,00

2.2. Расчет пожертвований

Наименование показателя	Код строки	Сумма
		на 2024 год (на текущий финансовый год)
1	2	3
Пожертвования, всего	0100	0,00
в том числе:		
пожертвования юридических лиц	0200	0,00
пожертвования физических лиц	0300	0,00
Итого	9000	0,00

2.3. Расчет прочих безвозмездных поступлений

Наименование показателя	Код строки	Сумма
		на 2024 год (на текущий финансовый год)
1	2	3
	0100	0,00
	0200	0,00
Итого	9000	0,00

Главный бухгалтер


(подпись)

Камисва М.А.
(расшифровка подписи)

Исполнитель

заместитель главного бухгалтера
(должность)

Паскарь О.Ф.
(фамилия, инициалы)

Объяснительный (расчетный) расчет по оплате труда по элементу вида расходов классификации расходов бюджета 111 "Фонд оплаты труда урожайной" на 2025 год

Учреждение: ФГБУ "Федеральное агентство по управлению государственным имуществом"

Должность: директор

Инициалы: И.И.

Подпись: И.И.И.

1. Расчет плановых выплат на заработную плату

Наименование показателя	Год	Объем расходов на 2025 год (на первый квартал планового периода)
1	2	3
Зачисленность перед персоналом по оплате труда (ФФУ - заплата за 12 месяцев) на начало года	01	0,00
Зачисленность персонала по поступлению персонала (включая переводов) на начало года	02	0,00
Уход оплаты труда	03	152 287 936,00
Зачисленность перед персоналом по оплате труда (ФФУ - заплата за 12 месяцев) на конец года	04	0,00
Зачисленность персонала по поступлению персонала (включая переводов) на конец года	05	0,00
Итого расходы на оплату труда	06	152 287 936,00

*Формируется по элементу вида расходов 111 "Фонд оплаты труда урожайной" классификации расходов бюджета.

1.1 Аналитическое распределение по КОСГУ

Код вида расходов	Анализ расходов в код	Наименование показателя	Объем расходов	Субсидии на выполнение государственного задания, руб.	Субсидии, предоставляемые в соответствии с частью 1 статьи 78.14 КоАП, руб.	Источники финансирования обеспечения				
						Всего	Остатки уступ.	Гранты	Доходы от продажи, иной, иных сумм, приносящих доход деятельности	Другое
1	2	3	4	5	6	7	8	9	10	11
111	211	Оплата труда	152 287 936,00	0,00	0,00	0,00	576 036,00	0,00	0,00	0,00
111	266	Соплатные пособия и компенсации персоналу в денежной форме (оплата первых трех дней за счет работодателя)	0,00	0,00	0,00	0,00	0,00	0,00	0,00	0,00
		Итого	152 287 936,00	0,00	0,00	0,00	576 036,00	0,00	0,00	0,00

1.2 Расчет расходов по оплате труда

Код вида расходов	Анализ расходов в код	Наименование показателя	Код страны	Объем расходов	Субсидии на выполнение государственного задания, руб.	Субсидии, предоставляемые в соответствии с частью 1 статьи 78.14 КоАП, руб.	Источники финансирования обеспечения				
							Итого	Остатки уступ.	Гранты	Доходы от продажи, иной, иных сумм, приносящих доход деятельности	Другое
1	2	3	4	5	6	7	8	9	10	11	
111	211	Расходы на оплату заработной платы, осуществляемые на основе договоров (контрактов) в соответствии с трудовым законодательством и иными актами, регламентирующими оплату труда	01	134 993 722,28	134 993 722,28	0,00	576 036,00	0,00	0,00	0,00	
111	211	Выплаты по договорному обязательству	02	36 943 188,36	36 943 188,36	0,00	0,00	0,00	0,00	0,00	
111	211	Выплаты по договорному обязательству	04	26 083 110,73	26 083 110,73	0,00	0,00	0,00	0,00	0,00	
111	211	Соплатные пособия	05	18 630 793,38	18 630 793,38	0,00	0,00	0,00	0,00	0,00	
111	211	Выплаты компенсационного характера	06	318 398,40	318 398,40	0,00	0,00	0,00	0,00	0,00	
111	211	Выплаты стимулирующего характера	07	39 429 543,20	39 429 543,20	0,00	0,00	0,00	0,00	0,00	
111	211	Лицензионная выплата при прекращении своего оплачиваемого трудового договора	08	13 588 688,21	13 588 688,21	0,00	0,00	0,00	0,00	0,00	
111	211	Выплаты за работу в ночное время, выходные и праздничные дни	09	1 078 443,24	1 078 443,24	0,00	0,00	0,00	0,00	0,00	
111	211	Выплаты погасительного характера (на основании коллективного договора, выплаты работникам, выполняющим вахтовый метод работы) (всего застрахованных работников)	010	300 000,00	300 000,00	0,00	0,00	0,00	0,00	0,00	
111	211	Выплаты поощрительного характера и в связи с приношением дохода деятельности	011	526 036,00	0,00	0,00	526 036,00	0,00	0,00	0,00	
111	211	Магистральная пенсия при прекращении выплаты	012	50 000,00	0,00	0,00	50 000,00	0,00	0,00	0,00	
111	211	Иные выплаты, назначаемые в фонд оплаты труда (ИФ)	013	15 389 734,48	15 389 734,48	0,00	0,00	0,00	0,00	0,00	
		Итого	014	452 287 936,00	451 711 900,00	0,00	576 036,00	0,00	0,00	0,00	

2. Делать ирригационный расклад фонда оплаты труда
 2.1. Расчет раскладов на выплаты заработной платы, осуществляемые на основе актирования (контрактов) и соответствия с трудовыми законодательствами на 2025 год (по первому году планового периода)

Категория должностей	Наименование должности	Код службы	Установленная численность, чел.	Итого	По окладу	Рейсовый коэффициент	Сезонный коэффициент	выплаты заплата (подробно по результатам в течение рабочих мест, включая выплаты по отпуску)	Выплаты стимулирующего характера (без доплаты за оклад)	Единовременная выплата при предоставлении ежегодного оплачиваемого отпуска, 2 месяцев доплативших оклада	Фонд оплаты труда в год	
												3
1	Директор (Группа) Заместитель-директора (Группа) Главный бухгалтер (Группа) Зам. главного бухгалтера Счетовод по закупкам Счетовод по другим видам Специалист по работе с клиентами Специалист по работе с клиентами Ассистент по оказанию туристических услуг Специалист по комплексной реализации услуг Зам. главного хозяйственного Зам. хозяйственной Шеф-повар Водитель Бухгалтер Инженер Инженер по качеству Юрист-консульт Экономист Бухгалтер Инженер по АСУП Директор по продажам Водитель Бухгалтер Юрист-консульт Инженер Заместитель главного бухгалтера	01	1	1 330 371,51	441 463,56	309 028,69	220 734,78	97 123,30	161 972,17	1 230 228,51		
		02	2	1 077 471,15	619 714,34	426 310,47	306 301,62	134 800,43	2 707 472,15			
		03	1	873 143,71	313 423,55	219 406,63	156 714,78	2 217 050,00	737 900,00	873 143,71		
		04	8	3 921 000,00	2 223 000,00	1 411 500,00	1 111 800,00	0,00	2 217 050,00	870 000,00		
		05	1	321 000,00	155 616,00	155 616,00	111 800,00	34 800,00	870 000,00	870 000,00		
		06	9	3 210 000,00	2 223 000,00	1 411 500,00	1 111 800,00	0,00	2 217 050,00	870 000,00		
		07	9	7 385 347,00	2 014 200,00	1 409 400,00	1 187 100,00	2 215 625,00	7 385 400,00	820 000,00		
		08	17	12 341 040,00	3 329 200,00	2 479 100,00	1 741 600,00	3 886 120,00	12 940 400,00	17 940 400,00		
		09	33	27 077 280,00	7 385 400,00	5 169 780,00	3 612 700,00	8 123 940,00	2 707 980,00	17 079 800,00		
		10	1	726 000,00	198 000,00	138 000,00	99 000,00	217 800,00	726 000,00	726 000,00		
2	Зам. хозяйственной Шеф-повар Водитель Бухгалтер Инженер Инженер по качеству Юрист-консульт Экономист Бухгалтер Инженер по АСУП Директор по продажам Водитель Бухгалтер Юрист-консульт Инженер Заместитель главного бухгалтера	11	1	777 520,00	204 000,00	146 320,00	105 500,00	333 370,00	77 792,00	77 920,00		
		12	1	770 000,00	210 000,00	147 000,00	105 000,00	311 000,00	77 000,00	77 000,00		
		14	1	770 000,00	210 000,00	147 000,00	105 000,00	311 000,00	77 000,00	77 000,00		
		15	0,5	385 000,00	105 000,00	272 500,00	225 500,00	115 500,00	38 500,00	38 500,00		
		16	1	770 000,00	210 000,00	147 000,00	105 000,00	311 000,00	77 000,00	77 000,00		
		17	1	770 000,00	210 000,00	147 000,00	105 000,00	311 000,00	77 000,00	77 000,00		
		18	1	770 000,00	210 000,00	147 000,00	105 000,00	311 000,00	77 000,00	77 000,00		
		19	1	770 000,00	210 000,00	147 000,00	105 000,00	311 000,00	77 000,00	77 000,00		
		20	1	770 000,00	210 000,00	147 000,00	105 000,00	311 000,00	77 000,00	77 000,00		
		21	1,5	772 500,00	213 000,00	151 200,00	108 000,00	317 000,00	71 300,00	71 300,00		
3	Директор по продажам Водитель Бухгалтер Юрист-консульт Инженер Заместитель главного бухгалтера	13	4	3 168 000,00	864 000,00	1 512 000,00	1 080 000,00	316 800,00	316 800,00			
		22	4	3 168 000,00	864 000,00	1 512 000,00	1 080 000,00	316 800,00	316 800,00			
		23	1	314 000,00	222 000,00	155 000,00	111 000,00	34 200,00	81 000,00	81 000,00		
		24	5	4 070 000,00	1 110 000,00	2 220 000,00	1 550 000,00	4 070 000,00	4 070 000,00			
		25	5	4 070 000,00	1 110 000,00	2 220 000,00	1 550 000,00	4 070 000,00	4 070 000,00			
		26	0,5	1 925 000,00	517 500,00	1 172 500,00	827 500,00	403 750,00	1 172 500,00	403 750,00		
		27	5	4 001 000,00	1 092 000,00	764 400,00	546 000,00	1 201 200,00	400 400,00	4 001 000,00		
		28	2	1 601 600,00	436 800,00	305 760,00	218 400,00	480 480,00	160 160,00	1 601 600,00		
		29	2	1 628 000,00	444 000,00	310 800,00	222 000,00	488 400,00	162 800,00	1 628 000,00		
		4	Инженер по лесной физкультуре Медицинская сестра-диетическая Медицинская сестра Медицинская сестра по физиотерапии Медицинская сестра по массажу Медицинская сестра по уходу за больными Старшая медицинская сестра	30	1	876 000,00	228 000,00	159 600,00	114 000,00	27 000,00	87 000,00	87 000,00
31	1			807 370,00	201 837,50	170 352,00	121 870,00	27 626,00	87 237,00	87 237,00		
32	5			5 332 100,00	1 333 000,00	1 022 112,00	730 080,00	1 606 170,00	533 370,00	5 332 100,00		
33	8			7 115 300,00	1 772 000,00	1 362 816,00	973 440,00	2 141 565,00	713 850,00	7 115 300,00		
34	2			1 740 000,00	460 000,00	336 000,00	240 000,00	538 000,00	176 000,00	1 740 000,00		
35	1			902 000,00	236 000,00	172 200,00	123 000,00	27 000,00	90 200,00	90 200,00		
36	5			6 520 800,00	1 710 000,00	1 244 880,00	889 200,00	1 956 240,00	652 040,00	6 520 800,00		
37	7			5 637 632,00	1 528 800,00	1 076 275,20	768 768,00	1 691 281,60	563 763,20	5 637 632,00		
38	1			800 800,00	218 400,00	152 880,00	109 200,00	240 240,00	80 080,00	800 800,00		
39	1			810 400,00	214 000,00	160 400,00	114 000,00	252 120,00	84 040,00	810 400,00		
5	Медсестра Докладчик Клинический психолог Инженер по лесной физкультуре Медицинская сестра Медсестра Медицинская сестра по физиотерапии Медицинская сестра по массажу Медицинская сестра по уходу за больными Старшая медицинская сестра	40	9	7 741 800,00	2 111 400,00	1 477 980,00	1 055 700,00	2 322 540,00	774 180,00	7 741 800,00		
		41	2	1 592 800,00	434 400,00	304 080,00	217 200,00	477 840,00	159 280,00	1 592 800,00		
		42	1	218 400,00	57 600,00	41 640,00	29 760,00	65 280,00	21 840,00	218 400,00		
		43	2	1 161 160,00	316 640,00	221 670,40	158 240,00	348 348,00	116 116,00	1 161 160,00		
		44	1,5	870 870,00	237 101,25	169 270,75	119 270,75	261 261,00	87 087,00	870 870,00		
		45	1,5	870 870,00	237 101,25	169 270,75	119 270,75	261 261,00	87 087,00	870 870,00		
		46	2	1 161 160,00	316 640,00	221 670,40	158 240,00	348 348,00	116 116,00	1 161 160,00		

Профессиональная квалификация на группу "Общественные профессии рабочих второго уровня"	Классификационный уровень	47	1	580 580,00	158 340,00	110 838,00	791 170,00	174 174,00	581 038,00	580 580,00
1 квалификационный уровень	Полур	48	3	1 811 409,60	475 020,00	345 814,56	247 010,40	543 422,88	181 140,96	1 811 409,60
2 квалификационный уровень	Полур	49	1	622 107,20	163 140,00	118 765,92	84 832,80	186 632,16	62 210,72	622 107,20
4 квалификационный уровень	Взритель, артист/боя	50	2	1 049 283,12	335 889,00	282 133,20	-201 528,00	88 677,32	73 833,60	1 049 283,12
Всего		45	165,00	134 993 722,28	36 943 188,36	26 083 110,73	18 630 793,38	39 439 543,20	13 588 688,21	134 993 722,28


 (подпись)

Елена М.А.
 (подпись)

Исполнитель: _____
 (подпись)

Сергей С.В.
 (подпись)

2.2. Расчет компенсационной выплаты за работу в полном объеме

№ п/п	Наименование должности	3	4	5	6	7	8	9	10	11	12	11	Сумма на год
ПРОФЕССИОНАЛЬНЫЕ КВАЛИФИКАЦИОННЫЕ ГРУППЫ ОБЩЕОТРАСЛЕВЫХ ПРОФЕССИЙ РАБОЧИХ													
ДОЛЖНОСТИ РУКОВОДИТЕЛЕЙ, СПЕЦИАЛИСТОВ И СЛУЖАЩИХ, НЕ ОТНЕСЕННЫХ К ПРОФЕССИОНАЛЬНЫМ КВАЛИФИКАЦИОННЫМ ГРУППАМ													
1	асистент по оказанию комплексной реабилитации и абилитации инвалидов, детей-инвалидов (30 койко-мест)	1	17 300,00	147,70	117,13	4,60	1077,59	40%	10%	1616,38	3556,05	42 672,55	
2	асистент по оказанию комплексной реабилитации и абилитации инвалидов, детей-инвалидов (30 койко-мест)	1	17 300,00	147,70	117,13	4,60	1077,59	40%	10%	1616,38	3556,05	42 672,55	
3	асистент по оказанию комплексной реабилитации и абилитации инвалидов, детей-инвалидов (30 койко-мест)	1	17 300,00	147,70	117,13	4,60	1077,59	40%	10%	1616,38	3556,05	42 672,55	
4	асистент по оказанию комплексной реабилитации и абилитации инвалидов, детей-инвалидов (30 койко-мест)	1	17 300,00	147,70	117,13	4,60	1077,59	40%	10%	1616,38	3556,05	42 672,55	
5	асистент по оказанию комплексной реабилитации и абилитации инвалидов, детей-инвалидов (30 койко-мест)	1	17 300,00	147,70	117,13	4,60	1077,59	40%	10%	1616,38	3556,05	42 672,55	
6	асистент по оказанию комплексной реабилитации и абилитации инвалидов, детей-инвалидов (30 койко-мест)	1	17 300,00	147,70	117,13	4,60	1077,59	40%	10%	1616,38	3556,05	42 672,55	
7	повар	1	13 195,00	147,70	89,34	9,30	1661,66	40%	10%	2492,49	5483,47	65 801,69	
8	повар	1	13 195,00	147,70	89,34	9,30	1661,66	40%	10%	2492,49	5483,47	65 801,69	
9	повар	1	13 195,00	147,70	89,34	9,30	1661,66	40%	10%	2492,49	5483,47	65 801,69	
10	кухонная рабочая	1	13 195,00	147,70	89,34	14,00	2501,42	40%	10%	3752,13	8254,69	99 056,30	
11	кухонная рабочая	1	13 195,00	147,70	89,34	14,00	2501,42	40%	10%	3752,13	8254,69	99 056,30	
12	специалист по комплексной реабилитации	1	18 650,00	147,70	126,27	4,60	1161,68	40%	10%	1742,52	3833,54	46 002,49	
13	специалист по комплексной реабилитации	1	18 650,00	147,70	126,27	4,60	1161,68	40%	10%	1742,52	3833,54	46 002,49	
14	специалист по комплексной реабилитации	1	18 650,00	147,70	126,27	4,60	1161,68	40%	10%	1742,52	3833,54	46 002,49	

15	специalist по комплексной реабилитации	Стационарное отделение по комплексной реабилитации и абилитации инвалидов, детей-инвалидов (30 койко-мест)	1	18 650,00	147,70	126,27	4,60	1161,68	40%	10%	1742,52	3833,54	46 002,49
16	специalist по комплексной реабилитации	Стационарное отделение по комплексной реабилитации и абилитации инвалидов, детей-инвалидов (30 койко-мест)	1	18 650,00	147,70	126,27	4,60	1161,68	40%	10%	1742,52	3833,54	46 002,49
17	специalist по комплексной реабилитации	Стационарное отделение по комплексной реабилитации и абилитации инвалидов, детей-инвалидов (30 койко-мест)	1	18 650,00	147,70	126,27	4,60	1161,68	40%	10%	1742,52	3833,54	46 002,49
			ВСЕГО:	17	281 675,00	2510,9	111,10	23423,43				77297,33	927 567,93

-среднемесячное количество часов в месяц определяется по производственному календарю текущего года исходя из 36 часовых рабочих недель (1772,4/12=147,7часов)

- в году 14 праздников по 24 часа в сутки = 336 часа.

Для определения количества часов на 1 человека в месяц помесячно:

Ассистент по оказанию психической помощи (6 чел.) - 336/(6*12)месяцев=4,6 часов в месяц

повар (3 чел.) - 336/(3*12) месяцев = 9,3 часа в месяц

кух. рабочая (2 чел.) - 336/(2*12) =14 часов в месяц

сверхнормат по комплексной реабилитации (6 чел.) - 336/(6*12) = -4,6 часов в месяц.

Исполнитель: бухгалтер


Сафронова Елизавета Владимировна тел: 8(3466) 312-186

2.2.2 Расчет компенсационной выплаты за работу в ночное время

№ п/п	Наименование должности	наименование отделения	Количество штатных единиц	Классификационная категория (категория), разряд ЕТКС	Должностной оклад по новой системе оплаты труда	Среднесечное количество часов	Сумма оплаты в час гр.7/гр.8	Количество часов в месяц**	Сумма оплаты в месяц (20%) гр.9*гр.10*0,2	р/с с/п	Всего за год
1	3	4	5	6	7	8	9	10	11	13	14
1	Ассистент по оказанию технической помощи	СОБРАНИ	1		17 300,00	147,7	117,13	40,66	952,50	2095,49	25145,88
2	Ассистент по оказанию технической помощи	СОБРАНИ	1		17 300,00	147,7	117,13	40,66	952,50	2095,49	25145,88
3	Ассистент по оказанию технической помощи	СОБРАНИ	1		17 300,00	147,7	117,13	40,66	952,50	2095,49	25145,88
4	Ассистент по оказанию технической помощи	СОБРАНИ	1		17 300,00	147,7	117,13	40,66	952,50	2095,49	25145,88
6	Ассистент по оказанию технической помощи	СОБРАНИ	1		17 300,00	147,7	117,13	40,66	952,50	2095,49	25145,88
7	Ассистент по оказанию технической помощи	СОБРАНИ	1		17 300,00	147,7	117,13	40,66	952,50	2095,49	25145,88
Итого:			6,00	0,00	103 800,00		702,78	243,96	3 590,99	7 900,17	150 875,30
			Всего	0,00	103 800,00		702,78	243,96	3 590,99	7 900,17	150 875,30

-среднесекундное количество часов в месяц определяется по проиндексированному календарю текущего года исходя из 36 часовых рабочих недель (1772,412 - 147,7 часов)

- в 2025 году 2920 ночных часов (365 дней*8 часов ночи). Для определения на 1 человека в месяц поделено (6 чел.) - 2920/6чел./12месяцев=40,66

Главный бухгалтер  (подпись) М.А. Камлева (расшифровка подписи)


Исполнитель _____ бухгалтер _____ Служебный Е.В. (ф.И.О.И., наименование) (3466) 312-186 (телефон)

2.3. Материальная помощь при потере близких родственников

Код видов расходов	Аналитический код	Наименование показателя	Расчет			Источники финансового обеспечения				
			размер выплаты на 1 работника в год	численность работников, чел	Объем расходов	Субсидии на выполнение государственного задания, руб.	Субсидии, предоставляемые в соответствии с абзацем вторым пункта 1 статьи 78.1 БК РФ, руб.	Оказания услуг	Гранты	Доходы от штрафов, пеней, иных сумм принудительного изъятия
1	2	3		4	5	6	12	13	14	15
111	211	Материальная помощь при потере близких родственников	10 000,00	5	50 000,00	0,00	50 000,00			
Всего					50 000,00	0,00	50 000,00			

Главный бухгалтер

Исполнитель


(подпись)



(подпись)

Камнева М.А.
(расшифровка подписи)

Пастухов О.Ф.
(расшифровка подписи)

2.4. Детализированный расчет стимулирующей выплаты за средства присвоения доп. должности.

Категория должностей	Наименование должности	Код страны	Учрежденная численность, чел.	весовое значение (гр.8 + гр.9 + гр.10 + гр.11)	По оплате	Итого оплата по г.с.	Итого стимулирующей заработной платы (г.с.8)	выплаты по компетенциям (показатели по результатам деятельности работников, классность, квалификация)	Раб.коэф.	Средний коэффициент	Итого фонд оплаты по стимулирующим выплатам (0149)
Должности руководителей, специалистов и служащих, не относящихся к профессиональным квалификационным группам	Директор (Группа)	01	1	1 456 809,55	36 789,13	441 469,56	220 734,78		463 543,04	331 102,17	56 380,08
				1 034 317,55	26 119,13	313 429,56	156 714,78	329 101,04	235 072,17	40 028,09	
				693 000,00		0,00	0,00	220 500,00	157 500,00	26 819,10	
				712 800,00	17 500,00	210 000,00	105 000,00	226 800,00	172 000,00	27 585,46	
				2 138 400,00	15 000,00	210 000,00	105 000,00	680 400,00	410 000,00	82 750,06	
				732 600,00	18 300,00	222 000,00	111 000,00	233 100,00	166 500,00	24 331,62	
Профессиональная квалификационная группа "Должности специалистов среднего уровня в учреждениях здравоохранения и учреждениях предоставления социальных услуг"	Инструктор-методист по учебной деятельности	07	1	720 720,00	18 200,00	218 400,00	109 200,00		229 320,00	163 800,00	27 891,86
				732 600,00				233 100,00	166 500,00	28 351,62	
Профессиональная квалификационная группа "Средний специалист и функциональный персонал"	Инструктор по учебной деятельности	08	1	18 500,00	18 500,00	222 000,00	111 000,00		246 546,00	175 830,00	21 950,35
				773 912,00	1 500,00	234 000,00	117 000,00	790,00	246 546,00	21 950,35	
				773 516,00	1 500,00	234 000,00	117 000,00	786,00	246 546,00	21 950,35	
				2 259 708,00	28 500,00	684 000,00	342 000,00	1 140,00	718 998,00	87 450,70	
Профессиональная квалификационная группа должностей педагогических работников квалификационный уровень	Врач-специалист	11	2	1 548 360,00	19 570,00	469 200,00	234 600,00		492 660,00	351 900,00	59 921,53
				13 577 187,10	258 658,26	4 112 499,12	2 056 249,56	2 700,00	4 320 014,08	3 085 724,34	526 036,00
	Всего		17,00								

Главный бухгалтер  _____
 Исполнитель  _____
 Елизавета М.А.
 (подпись)
 (фамилия, имя, отчество)
 (дата)

Обоснования (расчеты) расходов на страховые взносы на обязательное социальное страхование по элементу вида расходов классификации расходов бюджетов 119 "Взносы по обязательному социальному страхованию на выплаты по оплате труда работников и иные выплаты работникам учреждений" на 2025 год

Учреждение: Бюджетное учреждение ХМАО-Югры "Инновационный реабилитационный центр для инвалидов"

Вид документа: 01.

Единица измерения: руб.

Наименование показателя	Код строки	Объем расходов на 2025 год (на первый год планового периода)
Задолженность перед персоналом по оплате труда (кредиторская задолженность) на начало года	01	0,00
Задолженность персонала по полученным авансам (дебиторская задолженность) на начало года	02	0,00
Фонд оплаты труда	03	45 990 964,00
Задолженность перед персоналом по оплате труда (кредиторская задолженность) на конец года	04	0,00
Задолженность персонала по полученным авансам (дебиторская задолженность) на конец года	05	0,00
Планируемые выплаты на оплату труда (с 01 - с 02 + с 03 - с 04 + с 05)	06	45 990 964,00

2.1. Расчет страховых взносов на обязательное социальное страхование

Код расходов	Аналитический код	Код строки	Наименование показателя	Размер базы для начисления страховых взносов	Сумма взносов	Источники финансирования обеспечения					
						Субсидии на выполнение государственного задания, руб.	Субсидии, предоставляемые в соответствии с абзацем вторым пункта 1 статьи 78.1 БК РФ, руб.	Взносы от оказания услуг	Гранты	Доходы от штрафов, пеней, иных сумм принудительного изъятия	
1	2	3	4	5	6	7	8	9	10	11	12
119	213	01	Страховые взносы на обязательное пенсионное страхование, всего	X	33 503 351,26	33 376 622,52	0,00	126 728,74	0,00	0,00	0,00
		02	в том числе: в пределах установленной предельной величины базы для начисления страховых взносов на обязательное пенсионное страхование по тарифу 22,0 %	152 287 936,00	33 503 351,26	33 376 622,52	0,00	126 728,74	0,00	0,00	0,00
119	213	03	Страховые взносы на обязательное социальное страхование на случай временной нетрудоспособности и в связи с материнством, всего	X	4 416 350,85	4 399 645,70	0,00	16 705,15	0,00	0,00	0,00
		04	в том числе: страховые взносы обязательное социальное страхование на случай временной нетрудоспособности и в связи с материнством по тарифу 2,9 %	152 287 936,00	4 416 350,85	4 399 645,70	0,00	16 705,15	0,00	0,00	0,00
119	213	05	Страховые взносы на обязательное медицинское страхование, всего	X	7 766 685,98	7 737 307,95	0,00	29 378,03	0,00	0,00	0,00
		06	в том числе: страховые взносы на обязательное медицинское страхование по тарифу 5,1 %	152 287 936,00	7 766 685,98	7 737 307,95	0,00	29 378,03	0,00	0,00	0,00

119	213	07	Страховые взносы на обязательное социальное страхование от несчастных случаев на производстве и профессиональных заболеваний по установленному тарифу	X	304 575,91	303 423,83	0,00	1 152,08	1 152,08	0,00	0,00
		08	в том числе: обязательное социальное страхование от несчастных случаев на производстве и профессиональных заболеваний по ставке 0,2 %	152 287 936,00	304 575,91	303 423,83	0,00	1 152,08	1 152,08	0,00	0,00
		09		X	45 990 964,00	45 817 000,00	0,00	173 964,00	173 964,00	0,00	0,00
119		213	Всего								
			(01+03+05+07)								

Главный бухгалтер _____ (подпись)
 Исполнитель _____ (подпись)
 Елизавета М.А. (расшифровка по должности)
 Светлана Е.В. (фамилия, имя, отчество)
 (3466) 09-16-71 (телефон)

Обоснования (расчеты) плановых показателей пособия, выплачиваемые работодателями, нанимателями бывшим работникам в денежной форме на 2025 год

Бюджетное учреждение ХМАО-Югры "Нижнеуртовский многопрофильный реабилитационный центр"

Учреждение
Вид документа

01.

(основной документ - код 01; изменение к документу - код 02)

Единица измерения:

руб

1. Расчет расходов на выплаты пенсии, пособий, выплачиваемых работодателями, нанимателями бывшим работникам в денежной форме

Наименование показателя	Код строки	Объем расходов на 2025 год (на первый год планового периода)	
		2	3
Задолженность по обязательствам (кредиторская задолженность) на начало года	0100		0,00
Дебиторская задолженность на начало года	0200		0,00
Расходы на социальные выплаты гражданам	0300		0,00
Задолженность по обязательствам (кредиторская задолженность) на конец года	0400		0,00
Дебиторская задолженность на конец года	0500		0,00
Планируемые социальные выплаты гражданам (с. 0300 + с.0100 - с.0200 - с. 0400 + с. 0500)	0600		10 000,00
Всего	9000		10 000,00

2. Расчет объема расходов на выплаты пенсии, пособий, выплачиваемых работодателями, нанимателями бывшим работникам в денежной форме

Код вида расходов	Аналитический код	Наименование показателя	Код строки	Объем расходов на 2025 год (на первый год планового периода)
321	264	Расходы на оплату больничных листов за первые три дня нетрудоспособности бывшим работникам	2	
			0001	10 000,00
		Итого	9000	10 000,00

2.1. Расчет расходов на выплаты пенсии, пособий, выплачиваемых работодателями, нанимателями бывшим работникам в денежной форме

Код	А.....	на 2025 год (на первый год планового периода)

виды расходов	классификационный код	наименование выплаты	код строки	средний размер выплаты на 1 человека	численность получателей выплаты, чел	среднее количество выплат в год, ед	сумма
1	2	3	4	5	6	7	8
		Оплата больничных листов за первые три дня нетрудоспособности бывшим работникам в том числе:	0100 0101	x 2000	x 5	x 5	10 000,00 10 000,00
321	264	Итого	9000	x	x	x	10 000,00

Главный бухгалтер

Камнева М.А.
(расшифровка подписи)

Исполнитель

Паскарь О.Ф.
(фамилия, инициалы)

(3466)49-16-71
(телефон)

Обоснования (расчеты) плановых показателей в части уплаты налога на имущество организаций и земельного налога на 2025 год

Бюджетное учреждение ХМАО-Югры "Национальный исследовательский реабилитационный центр для инвалидов"

Учреждение: _____ Вид документа: _____ (основной документ - код ИТ, документ в документе - код ИТ) 01 руб

Единица измерения: _____

1. Объем расходов в части уплаты налога на имущество организаций и земельного налога

Наименование показателя	Код строки	Объем расходов на 2025 год (на первый год планового периода)
1	2	3
Задолженность по уплате налога на имущество и земельного налога (кредиторская задолженность) на начало года	0100	0,00
Сумма излишне уплаченных налогов на имущество и земельного налога (дебиторская задолженность) на начало года	0200	0,00
Расходы на уплату налога на имущество организаций и земельного налога	0300	1 564 600,00
Задолженность по уплате налога на имущество и земельного налога (кредиторская задолженность) на конец года	0400	0,00
Сумма излишне уплаченных налогов на имущество и земельного налога (дебиторская задолженность) на конец года	0500	0,00
Планируемые выплаты по уплате налога на имущество организаций и земельного налога (с. 0300 + с.0100 - с.0200 - с. 0400 + с. 0500)	0600	1 564 600,00
Всего	9000	1 564 600,00

1.2. Расчет расходов в части уплаты налога на имущество организаций и земельного налога

Код вида расходов	Аналитический код	Наименование показателя	Код строки	на 2025 год (на первый год планового периода)
1	2	3	4	5
851	291	Налог на имущество организаций	0001	1 543 773,59
851	291	Земельный налог	0002	0,00
		Корректировка в связи с округлением	0003	20 826,41
		Всего	9000	1 564 600,00

Код вида расходов	Аналитический код	Наименование показателя	Объем расходов	Источники финансового обеспечения							
				Субсидии на выполнение государственного задания, руб.	Субсидии, предоставляемые в соответствии с абзацем вторым пункта 1 статьи 78.1 БК РФ, руб.	Всего	Поступления от оказания услуг (выполнения работ) на платной основе и от приносящей доход деятельности, руб.				
1	2	3	4	5	6	7	8	9	10	11	
851	291	Налоги, пошлины и сборы	1 564 600,00	1 529 600,00	0,00	35 000,00	0,00	35 000,00	0,00	0,00	0,00
		ВСЕГО	1 564 600,00	1 529 600,00	0,00	35 000,00	0,00	35 000,00	0,00	0,00	0,00

в том числе:

2. Расчет объема расходов на уплату налога на имущество организаций по ОКТМО

Код видов расходов	Аналитический код	Код ОКТМО, по которому подлежит уплате сумма налога	Код строки	на 2025 год (на первый год планового периода)
1	2	1	2	3
851	291	71875000	0001	1 543 773,59
			9000	1 543 773,59
			Итого	9000

2.1. Расчет расходов на уплату налога на имущество организаций

Код видов расходов	Аналитический код	Код ОКТМО, по которому подлежит уплате сумма налога	Среднегодовая стоимость имущества за налоговый период		Код налоговой льготы (установленной в виде понижения налоговой ставки)	Налоговая ставка, % (гр.6 - гр.8/100)	Сумма налога за налоговый период (гр.6 x гр.8/100)	Налоговая льгота в виде уменьшения суммы налога, подлежащей уплате в бюджет		Сумма налога, уплачиваемая за пределами Российской Федерации	Код строки	Сумма (гр.9 - гр.11 + гр.12)			
			всего	в т.ч. недвижимое имущество				код налоговой льготы	сумма						
1	2	1	2	3	4	5	6	7	8	9	10	11	12	13	14
851	291	71875000	70 171 527,00	70 171 527,00	-	-	70 171 527,00	-	2,2	1 543 773,59	0	0	0	0001	1 543 773,59
			Итого	70 171 527,00	70 171 527,00	x	70 171 527,00	x	x	1 543 773,59	x	0	0	9000	1 543 773,59

3. Расчет объема выплат на уплату земельного налога

Код видов расходов	Аналитический код	Код ОКТМО муниципального образования, на территории которого расположен земельный участок (доля земельного участка)	Календарный номер земельного участка	Код строки	на 2025 год (на первый год планового периода)
1	2	3	4	5	6
851	291	71875000	86:11:0101017:3	0001	0,00
				9000	0,00
				Итого	9000

3.1. Расчет расходов на уплату земельного налога

Код видов расходов	Аналитический код	Код ОКТМО муниципального образования, на территории которого расположен земельный участок (доля земельного участка)	Календарный номер земельного участка	Доля налогоплательщика в праве на земельный участок	Кадастровая стоимость земельного участка (доля кадастровой стоимости)	Налоговая льгота в виде доли необлагаемой площади земельного участка (п. 2 ст. 387 Налогового кодекса Российской Федерации (далее - Кодекс))	Налоговая база	Налоговая ставка, %	Количество полных месяцев владения земельным участком в течение налогового периода	Сумма неисчисленного налога (гр.10*гр.11/100 %)			
											категория земель (код)	код налоговой льготы	Налоговая ставка, %
1	2	3	4	5	6	7	8	9	10	11	12	13	14
851	291	71875000	86:11:0101017:3	3002000100	40500453	7	0,00	1,4	12	0,00	1	x	0,00
			Итого	x	x	x	x	x	x	x	x	x	0,00

Главный бухгалтер _____ Камнева М.А. (расшифровка подписи) _____ (3466)49-16-71 (телефон)

Исполнитель _____ заместитель главного бухгалтера _____ Паскрьк О.Ф. (фамилия, инициалы)

Обоснования (расчеты) плановых показателей на уплату прочих налогов, сборов на 2025 год

Бюджетное учреждение ХМАО-Югры "Инженерно-технический многопрофильный реабилитационный центр для инвалидов"

Учреждение: 01. Основания документа: код ОКТМО: наименование документа - код ОКТМО

Единица измерения: руб

1. Объем расходов в части уплаты прочих налогов и сборов	Наименование показателя	на 2025 год (на первый год планового периода)	
		Код строки	3
	I	2	0,00
Задолженность по уплате прочих налогов и сборов (кредиторская задолженность) на начало года		0100	0,00
Сумма излишне уплаченных прочих налогов и сборов (дебиторская задолженность) на начало года		0200	7 700,00
Уплата прочих налогов, сборов		0300	0,00
Сумма излишне уплаченных прочих налогов и сборов (дебиторская задолженность) на конец года		0400	1,00
Задолженность по уплате прочих налогов (кредиторская задолженность) на конец года		0500	7 700,00
Планируемые выплаты по уплате прочих налогов и сборов (с. 0300 + с.0100 - с. 0200 - с. 0400 + с. 0500)		0600	7 700,00
Всего		9000	7 700,00

1.2. Расчет расходов в части уплаты прочих налогов и сборов

Код видов расходов	Аналитический код	Наименование показателя	на 2025 год (на первый год планового периода)	
			Код строки	5
1	291	3	7 744,00	
852	291	Грантовый налог	0001	0,00
		Государственная пошлина	0002	-44
		Корректировка в связи с округлением	0003	7 700,00
Всего			9000	7 700,00

в том числе:

Код видов расходов	Аналитический код	Наименование показателя	Объем расходов	Источники финансового обеспечения						
				Субсидии на выполнение государственного задания, руб.	Субсидии, предоставляемые в соответствии с абзацем вторым пункта 1 статьи 78.1 БК РФ, руб.	Всего	Описание услуг	Гранты	Доходы от штрафов, пеней, иных сумм принудительного изъятия	
1	291	3	7 744,00	6	7	8	9	10	11	
852	291	Налог, пошлина и сборы	7 744,00	7 744,00	0,00	0,00	0,00	0,00	0,00	0,00
		ВСЕГО	7 744,00	7 744,00	0,00	0,00	0,00	0,00	0,00	0,00

2. Расчет объема расходов на уплату прочих налогов и сборов

Код видов расходов	Аналитический код	Код ОКТМО, по которому подлежит уплате сумма налога	на 2025 год (на первый год планового периода)	
			Код строки	3
852	291	71875000	0001	7 744,00
		Корректировка в связи с округлением	0002	0,00
Всего			9000	7 744,00

2.1. Расчет расходов на уплату транспортного налога
2.1.1. Расчет расходов на уплату транспортного налога на 2025 год (на первый год
планового периода)

Код видов расходов	Аналитический код	Код ОКТМО субъекта Российской Федерации	Наименование (марка) транспортного средства	Код вида транспортного средства	Регистрационный знак (номер) транспортного средства	Дата регистрации	Дата снятия с учета	Налоговая база	Количество полных месяцев владения	Коэффициент владения (Кв)	Доля во владении	Налоговая ставка	Повышающий коэффициент (Кп), статьи 362 п. 2	Сумма (гр. 9*Кп*Кв*Гр13/12) налога
1	2	3	4	5	6	7	8	9	10	11	12	13	14	15
852	291	71875000	автомобиль для персонала инвалидов	54000	A 300 BX 86	12.10.2016	-	131	12	1	1/1.	50	-	6 550,00
852	291	71875000	CHEVROLET N'VA	51004	B 440 BA 186	27.02.2020	-	79,6	12	1	2/1.	15	-	1 194,00
			Итого											7 744,00

3. Расчет объема расходов на уплату иных налогов и сборов

Код видов расходов	Аналитический код	Код ОКТМО, по которому подлежат уплате сумма налога	Код строки	на 2025 год (на первый год планового периода)
1	2	3	4	5
852	291	71875000	0001	0,00
			9000	0,00
			Итого	0,00

3.1. Расчет расходов на иные платежи

Код видов расходов	Аналитический код	Наименование показателя	Код строки	на 2025 год (на первый год планового периода)	
				размер одной выплаты	количество выплат в год, с/з
1	2	3	4	5	6
852	291	71819153 в том числе: государственная пошлина	0100	0	0
			0200	0	0
		Итого	9000	0	0

Главный бухгалтер

Козырева М.А.
(расшифровка подписи)

Исполнитель

Паскарь О.Ф.
(фамилия, инициалы)

(3466)312-186
(телефон)

Обновление (расчет) расходов на осуществление иных выплат персоналу, за исключением фонда оплаты труда по элементу вида расходов классификации расходов бюджетов "112 Иные выплаты персоналу учреждений, за исключением фонда оплаты труда" на 2025 год

Учреждение: Бюджетное учреждение ХМАО-Югры "Нижнеартковский многопрофильный реабилитационный центр для инвалидов"
 Вид документа: 01
 (основной документ - код ИТ, классификация расходов - код ИТ)
 Единица измерения: руб.

1	2	3
Объем расходов в части иных выплат персоналу учреждений, за исключением фонда оплаты труда	Код строки	Объем расходов на 2025 год (на первый год планового периода)
Задолженность по обязательствам (кредиторская задолженность) на начало года	0100	0,00
Задолженностью по полученным предварительным платежам (авансам) (дебиторская задолженность) на начало года	0200	0,00
Иные выплаты персоналу, за исключением фонда оплаты труда	0300	3 849 000,00
Задолженность по уплате страховых взносов (кредиторская задолженность) на конец года	0400	0,00
Задолженность по уплате страховых взносов (кредиторская задолженность) на конец года	0500	0,00
Сумма взыщиваемых либо взыскиваемых страховых взносов (дебиторская задолженность) на конец года	0600	3 849 000,00
Планируемые выплаты на страховые взносы на обязательное социальное страхование (с 01.01 - с 02.09; с 03.01 - с 04.01 + с. 05.01)		

2. Расчет объема расходов на осуществление иных выплат персоналу, за исключением фонда оплаты труда

Код видовой группы расходов	Аналитический код	Наименование показателя	Код строки	Объем расходов на 2025 год (на первый год планового периода)
112	212	Прочие социальные выплаты персоналу в денежной форме	0100	36 000,00
112	214	Прочие социальные выплаты персоналу в натуральной форме	0200	3 500 000,00
112	226	Прочие работы, услуги	0300	313 000,00
		Всего	9000	3 849 000,00

Код видовой группы расходов	Аналитический код	Наименование показателя	Объем расходов	Источники финансового обеспечения					
				Субсидии на выполнение государственного задания, руб.	Субсидии, предоставляемые в соответствии с абзацем вторым пункта 1 статьи 78.1 БК РФ, руб.	Всего	Оказание услуг	Гранты	Доходы от штрафов, пеней, иных сумм принудительного взыскания
1	2	3	5	6	7	8	9	10	11
112	212	Прочие социальные выплаты персоналу в денежной форме	36 000,00	36 000,00	0,00	0,00	0,00	0,00	0,00
112	214	Прочие социальные выплаты персоналу в натуральной форме	3 500 000,00	3 500 000,00	0,00	0,00	0,00	0,00	0,00
112	226	Прочие работы, услуги	313 000,00	308 000,00	0,00	5 000,00	0,00	0,00	0,00
		ВСЕГО	3 849 000,00	3 844 000,00	0,00	0,00	0,00	0,00	0,00

2.1. Расчет текущих при служебных командировках работников бюджетных и автономных учреждений

2.1.1. Расчет текущих при служебных командировках работников учреждений на 2025 год (на первый год планового периода)

Код видов расходов	Аналитический код	Наименование показателя	Код строки	Средний размер выплаты на 1 сотрудника	Численность получателей выплаты, чел		Среднее количество выплат в год, ед	Сумма (гр.3 x гр.4 x гр.5)
					на 1 сотрудник	всего		
		1	2	3	4	5	6	
112	212	Выплата текущих при служебных командировках работникам учреждений, всего	0100	233,33	22	23		36 000,00
112	212	из них: руководители	0200	300	2	5		3 000,00
112	212	прочий персонал	0300	300	15	6		27 000,00
112	212	прочий персонал	0400	100	5	12		6 000,00

2.2. Расчет иных выплат персоналу, за исключением фонда оплаты труда, работающему в бюджетных учреждениях, расположенных в районах Крайнего Севера и приравненных к ним местностях*

2.2.1. Расчет иных выплат персоналу, за исключением фонда оплаты труда, работающему в бюджетных учреждениях, расположенных в районах Крайнего Севера и приравненных к ним местностях, на 2025 год (на первый год планового периода)

Код видов расходов	Аналитический код	Наименование выплаты	Код строки	Размер стоимости проезда и провоза багажа		Численность получателей выплаты, чел		Количество выплат в год, ед (гр.7 = гр.5)	Сумма (гр.3 x гр.5 + гр.4 x гр.6)	Среднее количество выплат в год, ед	Сумма (гр.3 x гр.4 x гр.5)
				на 1 сотрудника	на 1 члена семьи	работников	членов семьи				
		1	2	3	4	5	6	7	8	9	10
112	214	Компенсация расходов на оплату стоимости проезда и провоза багажа к месту использования отпуска и обратно, для лиц, работающих в районах Крайнего Севера и приравненных к ним местностях, и членов их семей	0100	25 714,28	25 000,00	70	68	70	3 500 000,00		0

Справочно: количество человек, проездные билеты которым приобретаются по льготным тарифам

2.3. Расчет компенсации работникам расходов по проезду к месту командировки и обратно

2.3.1. Расчет компенсации работникам расходов по проезду к месту командировки и обратно на 2025 год (на первый год планового периода)

Код видов расходов	Аналитический код	Наименование показателя	Код строки	Средний размер выплаты на 1 сотрудника	Численность получателей выплаты, чел		Среднее количество выплат в год, ед	Сумма (гр.2 x гр.4 x гр.5)
					на 1 сотрудник	всего		
		1	2	3	4	5	6	
112	226	Компенсация работникам расходов по проезду к месту командировки и обратно, всего	0100	2 750,00	10	20		70 000,00
112	226	из них: руководители	0200	5 000,00	2	2		20 000,00
112	226	прочий персонал	0300	500,00	9	11		50 000,00

2.4. Расчет компенсации работников расходов по найму жилого помещения в период командирования

2.4.1. Расчет компенсации работников расходов по найму жилого помещения в период командирования на 2025 год (за первый год планового периода)

Код изданий расходов	Аналитический код	Наименование показателя	Код строки	Средний размер выплаты на 1 сотрудника	Численность получателей выплаты, чел	Количество дней	Среднее количество выплат в год, чел	Сумма (гр.3 x гр.4 x гр.5 x гр.6)
112	226	Компенсация работникам расходов по найму жилого помещения в период командирования, всего	0100	4 250,00	6	5	5	166 000,00
112	226	на них: руководители	0200	5 000,00	2	2	2	40 000,00
112	226	прочий персонал	0300	3 500,00	4	3	3	126 000,00

2.5. Расчет иных выплат персоналу, за исключением фонда оплаты труда

Код видов расходов	Аналитический код	Наименование выплаты	КОСГУ*	Код строки	на 2025 год (за первый год планового периода)						
					Средний размер выплаты на 1 человека	численность получателей выплаты, чел	среднее количество выплат в год, чел	сумма			
1	2	3	4	5	6	7	8	9			
112	226	Материальный оклад по принятым сотрудникам	0101	5500	14	14	14	77 000,00			
Итого				9000				77 000,00			

Главный бухгалтер _____ (подпись) _____ Катяна М.А. (расшифровка подписи)

Исполнитель _____ (подпись) _____ Пасарь О.Ф. (расшифровка подписи)

Заведующий главным бухгалтером _____ (подпись) _____ (3466)49-16-71 (телефон)

3. Детализированный расчет расходов на закупку товаров, работ, услуг по каждому классификационному направлению

Код вида расходов	Анализ расходов по кодам	Наименование товара, работы, услуги	Единица измерения		Классификационный код	Код по ОКПД 2	Код по ОКПД 3	Код по ОКПД 4	Кол-во	Цена за единицу	Сумма (тыс. руб.)
			№	М							
247	223	Электроснабжение	кВт	ч	223	0307	0308	205 625,00	8,00	1 645 000,00	
247	223	Тепловая энергия	кВт	ч	223	0309	0310	X	X	3 469 800,00	
247	223	Тепловая энергия	кВт	ч	223	0309	0310	1 407,61	2 019,77	3 024 823,80	
247	223	Тепловая энергия для нагрева воды	кВт	ч	223	0310	0310	158,18	2 019,77	319 487,22	
247	223	Холодная вода для горячего водоснабжения	куб	м	223	0310	0310	2 432,90	51,38	125 488,98	
Итого по КОСГУ 223 по лицевому счету 290.31.745.0								X	X	5 114 800,00	
Итого по виду КОСГУ 223								9003	X	X	5 114 800,00
Итого									X	X	5 114 800,00

Главный бухгалтер



Калинина М.А.

(расшифровка подписи)

Исполнитель

заместитель главного бухгалтера

Паскарь О.Ф.

(3466)98-16-71

(свойфон)

(свойфон)

3. Детализированный расчет расходов на закупку топлива, работ, услуг по кодам классификации операций

Код индикатора расходов по КОСГУ	Анализ расходов	Наименование товара, работы, услуги	Единица измерения	Контракт	Итого по КОСГУ	Количество	Итого за единицу	Стоимость работ (услуг)	
									2025 год (на первый период)
244	221	Абонентская плата услуг электроснабжения по номер, покрывающая оплату межучастников, межучастников и местных телефонных соединений (Интеграционный 21А, Северия 82) 12 месяцев	мес.	221	0101	12	25 416,66	304 999,96	
244	221	Персоналы полевой корпоративности	уча.	221	0102	800	25,00	80 000,00	
244	221	Услуги интернет-провайдера (Интеграционный 21А, Северия 82) 12 месяцев	мес.	221	0103	12	17 916,67	215 000,04	
244	221	Оплатаевой связи по тарифу на 12 месяцев	мес.	221	0104	0	0,00	0,00	
Итого по КОСГУ 221 по лицензионному договору 290.31.745.0						9001	x	x	600 000,00
Итого по коду КОСГУ 221						0201	741	809,72	600 000,00
244	222	Транспортные услуги (проездные документы с автомобилем)	чис.	222	0201	x	x	600 000,00	
Итого по КОСГУ 222 по лицензионному договору 290.31.745.0						9002	x	x	600 000,00
Итого по коду КОСГУ 222						0301	x	x	940 186,70
244	223	Вознаграждение	x		0301	x	x	401 617,20	
244	223	Вознаграждение	млн.		0303	7 229,18	55,97	191 477,85	
244	223	Вознаграждение (поверхностные сточные воды)	млн.		0304	3 421,08	55,97	180 000,00	
244	223	Вознаграждение (поверхностные сточные воды)	млн.	223	0305	12,00	15 000,00	164 091,65	
244	223	Хозяйство водоснабжения	млн.		0306	3 180,08	51,59	259 813,20	
244	223	Услуги по вывозу твердых бытовых отходов	млн.		0307	316,24	821,57	1 200 000,00	
Итого по КОСГУ 223 по лицензионному договору 290.31.745.0						9003	x	x	1 200 000,00
Итого по коду КОСГУ 223						0401	6	15 000,00	90 000,00
244	224	Архива хранения на 1 единицу документов	мес.	224	0401	x	x	90 000,00	
Итого по КОСГУ 224 по лицензионному договору 290.33.745.0						9004	x	x	90 000,00
Итого по коду КОСГУ 224						0501	4	3 500,00	14 000,00
244	225	Сбор и транспортировка машиностроительных отходов	уча.		0502	12	14 508,82	174 069,92	
244	225	Оказание услуг по техническому обслуживанию и текущему ремонту сетей теплоснабжения, водоснабжения и канализации	мес.		0503	4	22 500,00	90 000,00	
244	225	Дезинфекция, дератизация	уча.		0504	1	291 363,41	291 363,41	
244	225	Санитарно-гигиеническая экспертиза объектов	уча.		0505	1	149 416,67	149 416,67	
244	225	Техническое обслуживание и ремонт транспортных средств	уча.		0506	1	300 000,00	300 000,00	
244	225	Оказание услуг по техническому обслуживанию и текущему ремонту кабельной техники, аппаратуры радиосвязи	уча.		0507	12	21 000,00	252 000,00	
244	225	Оказание услуг по техническому обслуживанию и текущему ремонту бытовой техники	мес.		0508	12	10 000,00	120 000,00	
244	225	Оказание услуг по техническому обслуживанию и текущему ремонту электротехнических устройств	мес.		0509	12	17 333,34	208 000,08	
244	225	Оказание услуг по техническому обслуживанию и текущему ремонту компьютерной техники	мес.		0510	12	6 913,89	82 966,67	
244	225	Оказание услуг по техническому обслуживанию и текущему ремонту тепловой энергии, и удал. автоматизированной отоплания	мес.	225	0511	12	4 560,02	54 720,29	

244	225	Оказание услуг по техническому обслуживанию и текущему ремонту установок электрических машин/оборудования и машин АТС	мес.	0513	12	25 000,00	300 000,00
244	225	Оказание услуг по техническому обслуживанию и текущему ремонту пожарной сигнализации	мес.	0514	12	10 305,39	123 664,76
244	225	Ежегодное обслуживание лифтов	мес.	0516	1	10 000,00	10 000,00
244	225	Оказание услуг по техническому обслуживанию и текущему ремонту лифтового оборудования	мес.	0517	12	12 437,50	149 280,00
244	225	Проверка работоспособности сетей внутреннего противопожарного водопровода	мес.	0518	2	7 000,00	14 000,00
244	225	Оказание услуг по проверке противопожарного риска	мес.	0519	1	10 000,00	10 000,00
244	225	Оказание услуг по техническому ремонту автопаркингов	мес.	0520	1	5 000,00	5 000,00
244	225	Очистка территории от снега	мес.	0521	1	422 148,20	422 148,20
244	225	Выполнение работ по текущему ремонту вентиляции (сигнатуроверке/очистке)	мес.	0523	1	2 500 000,00	2 500 000,00
Итого по КОСГУ 225 по лицензируемому счету 290.31.745.0					x	x	5 270 600,00
Итого по КОСГУ 225 по лицензируемому счету 290.32.745.0					x	x	5 600 000,00
244	225	Выполнение работ (согласно приложению)	мес.	0524	1	5 600 000,00	5 600 000,00
Итого по КОСГУ 225 по лицензируемому счету 290.33.745.0					x	x	5 600 000,00
244	225	Техническое обслуживание и ремонт контрольного насосной техники	мес.	0526	12	1 400,00	16 800,00
244	225	Оказание услуг по замене технического средства контроля (Бипак), его калибровке и опломбированию	мес.	0527	1	10 000,00	10 000,00
244	225	Замена физического накопителя в контрольно-кассовой технике	мес.	0528	1	14 000,00	14 000,00
244	225	Мойка автомобилей	мес.	0529	70	600,00	42 000,00
244	225	Ремонт кабинетов	мес.	0530	1	17 200,00	17 200,00
Итого по КОСГУ 225 по лицензируемому счету 290.33.745.0					x	x	100 000,00
Итого по КОСГУ 225					x	x	10 970 600,00
244	226	Осуществление закупок	мес.	0601	12	400 000,00	4 800 000,00
244	226	Настройка и сопровождение программных продуктов "1С"	мес.	0602	12	18 000,00	216 000,00
244	226	Оказание информационных услуг	мес.	0603	12	16 585,00	199 020,00
244	226	Оказание услуг по определению диагнозов	мес.	0604	1	30 000,00	30 000,00
244	226	Оказание платных медицинских услуг	мес.	0605	1	55 000,00	55 000,00
244	226	Оказание услуг по проведению работниками учреждения обслуживания	мес.	0606	1	12 000,00	12 000,00
244	226	Поставка дисков информационно-технологической сопроводительной информации	мес.	0607	1	19 512,00	19 512,00
244	226	Медицинский осмотр, проведение медицинских анализов сотрудников	мес.	0608	1	2 129 692,20	2 129 692,20
244	226	Санитарно-гигиеническое обучение сотрудников	мес.	0609	130	485,26	63 083,80
244	226	Обслуживание прачечной компании	мес.	0610	9	48 776,88	438 992,00
244	226	Мониторинг автопаркингов	мес.	0611	4	1 250,00	5 000,00
244	226	Оказание информационно-консультационных услуг в области пожарной безопасности	мес.	0612	12	7 000,00	84 000,00
Итого по КОСГУ 226 по лицензируемому счету 290.31.745.0					x	x	8 052 300,00
244	226	Курсы повышения квалификации	мес.	0614	20	21 320,00	391 400,00
244	226	Оказание услуг по установке и настройке программных средств	мес.	0615	1	13 100,00	13 100,00
244	226	Оказание услуг по установке и настройке программных средств	мес.	0616	1	3 000,00	3 000,00
244	226	Оказание услуг по передаче лицензий на установку контрольно-кассовой техники	мес.	0617	5	3 000,00	15 000,00
244	226	Оказание услуг Удостоверенного центра по выдачу Сертификата на право использования программного обеспечения	мес.	0618	1	4 500,00	4 500,00

3.1. Расчет стоимости лекарственных препаратов и материалов, применяемых в медицинских целях

Код вход расход	Код Ассортимент номер	№ п/п	Наименование расходуемых	Средняя стоимость за единицу на 2025г, руб.	Количество на 2025г.г	Всего на 2025г, руб. (р. 5 x р. 6)
244	341	1	Пентадон	117,00	20	2 340,00
244	341	2	Спиртовой раствор йода	17,00	50	850,00
244	341	3	Бромантоновая эмульсия	9,50	25	237,50
244	341	4	Расход перекиси водорода	10,50	20	210,00
244	341	5	Асептоцид хлоргексидин	2,50	400	1 000,00
244	341	6	Водный раствор 5*10см	1,00	20	20,00
244	341	7	Водный раствор 1*10см	17,00	24	408,00
244	341	8	Водный раствор	8,50	72	612,00
244	341	9	Вата	93,50	20	1 870,00
244	341	10	ЖКТ для в/в инъекций	76,50	20	1 530,00
244	341	11	Корпусик	17,50	5	87,50
244	341	12	Нитроглицерин	50,00	5	250,00
244	341	13	Индометацин сульфат инъекционный	45,00	10	450,00
244	341	14	Пакет многоразовый	15,00	5	75,00
244	341	15	Платиноид	22,50	20	450,00
244	341	16	Платиноид	71,00	20	1 420,00
244	341	17	Платиноид	7,50	20	150,00
244	341	18	Расход йода	17,50	8	140,00
244	341	19	Расход йода	105,00	5	525,00
244	341	20	Расход йода	168,00	5	840,00
244	341	21	Расход декантатора	215,00	5	1 075,00
244	341	22	Расход йода	45,00	5	225,00
244	341	23	Расход йода	30,50	5	152,50
244	341	24	Расход йода	39,00	5	195,00
244	341	25	Расход йода	108,50	5	542,50
244	341	26	Расход йода	68,00	10	680,00
244	341	27	Капельный раствор для инъекций	5,00	9553	47 815,00
244	341	28	Капельный раствор для инъекций	75,00	2	150,00
244	341	29	Капельный раствор	3,00	500	1 500,00
244	341	30	Спрей Санитайзер	147,00	6	882,00
244	341	31	Спрей антисептик D-P	17,50	2	35,00
244	341	32	Антисептик	450,00	2	900,00
244	341	33	Антисептик	231,00	2	462,00
244	341	34	Водный раствор	31,00	48	1 488,00
244	341	35	Расход йода	77,00	4	308,00
244	341	36	Расход йода	49,50	4	198,00
244	341	37	Игла	2,00	400	800,00
244	341	38	Канюля 18 калибр, Мел.	11,00	100	1 100,00
244	341	39	Индометацин	49,50	50	2 475,00
244	341	40	Индометацин таб.	2,50	490	1 225,00
244	341	41	Расход йода	27,00	10	270,00
244	341	42	Масло на йод	550,00	10	5 500,00
244	341	43	Расход йода	44,50	10	445,00
244	341	44	Расход йода	90,00	10	900,00
244	341	45	Расход йода	33,50	10	335,00
244	341	46	Пакет окисл. Аммоний	17,50	20	350,00
244	341	47	Пакет Аммоний	22,50	14	315,00
244	341	48	Пентадон	52,50	10	525,00
244	341	49	Пентадон	27,00	20	540,00
244	341	50	Пентадон	117,00	6	702,00
244	341	51	Стекло	28,50	10	285,00
244	341	52	Стекло	137,50	4	550,00
244	341	53	Стекло	4,20	10	42,00
244	341	54	Стекло	28,20	10	282,00
Итого						100 000,00

Поступления от оказания услуг (выполнения работ) на платной основе и от приносящей доход деятельности

Код вход расход	Код Ассортимент номер	№ п/п	Наименование расходуемых	Средняя стоимость за единицу на 2025г, руб.	Количество на 2025г.г	Всего на 2025г, руб. (р. 5 x р. 6)
244	341	1	Пентадон	117,00	20	2 340,00
244	341	2	Спиртовой раствор йода	17,00	50	850,00
244	341	3	Бромантоновая эмульсия	9,50	25	237,50
244	341	4	Расход перекиси водорода	10,50	20	210,00
244	341	5	Асептоцид хлоргексидин	2,50	400	1 000,00
244	341	6	Водный раствор 5*10см	1,00	20	20,00
244	341	7	Водный раствор 1*10см	17,00	24	408,00
244	341	8	Водный раствор	8,50	72	612,00
244	341	9	Вата	93,50	20	1 870,00
244	341	10	ЖКТ для в/в инъекций	76,50	20	1 530,00
244	341	11	Корпусик	17,50	5	87,50
244	341	12	Нитроглицерин	50,00	5	250,00
244	341	13	Индометацин сульфат инъекционный	45,00	10	450,00
244	341	14	Пакет многоразовый	15,00	5	75,00
244	341	15	Платиноид	22,50	20	450,00
244	341	16	Платиноид	71,00	20	1 420,00
244	341	17	Платиноид	7,50	20	150,00
244	341	18	Расход йода	17,50	8	140,00
244	341	19	Расход йода	105,00	5	525,00
244	341	20	Расход йода	168,00	5	840,00
244	341	21	Расход декантатора	215,00	5	1 075,00
244	341	22	Расход йода	45,00	5	225,00
244	341	23	Расход йода	30,50	5	152,50
244	341	24	Расход йода	39,00	5	195,00
244	341	25	Расход йода	108,50	5	542,50
244	341	26	Расход йода	68,00	10	680,00
244	341	27	Капельный раствор для инъекций	5,00	9553	47 815,00
244	341	28	Капельный раствор для инъекций	75,00	2	150,00
244	341	29	Капельный раствор	3,00	500	1 500,00
244	341	30	Спрей Санитайзер	147,00	6	882,00
244	341	31	Спрей антисептик D-P	17,50	2	35,00
244	341	32	Антисептик	450,00	2	900,00
244	341	33	Антисептик	231,00	2	462,00
244	341	34	Водный раствор	31,00	48	1 488,00
244	341	35	Расход йода	77,00	4	308,00
244	341	36	Расход йода	49,50	4	198,00
244	341	37	Игла	2,00	400	800,00
244	341	38	Канюля 18 калибр, Мел.	11,00	100	1 100,00
244	341	39	Индометацин	49,50	50	2 475,00
244	341	40	Индометацин таб.	2,50	490	1 225,00
244	341	41	Расход йода	27,00	10	270,00
244	341	42	Масло на йод	550,00	10	5 500,00
244	341	43	Расход йода	44,50	10	445,00
244	341	44	Расход йода	90,00	10	900,00
244	341	45	Расход йода	33,50	10	335,00
244	341	46	Пакет окисл. Аммоний	17,50	20	350,00
244	341	47	Пакет Аммоний	22,50	14	315,00
244	341	48	Пентадон	52,50	10	525,00
244	341	49	Пентадон	27,00	20	540,00
244	341	50	Пентадон	117,00	6	702,00
244	341	51	Стекло	28,50	10	285,00
244	341	52	Стекло	137,50	4	550,00
244	341	53	Стекло	4,20	10	42,00
244	341	54	Стекло	28,20	10	282,00
Итого						20 000,00

Принят Министерством ССР от 30 августа 1991 г. N 245 "О нормативных потребностях в единицах учета для учета расходов, образования и списания расходов" (с изменениями и дополнениями)

Принят Министерством здравоохранения РФ от 20 июня 2013 г. N 589н "Об утверждении Порядка оказания скорой, в том числе скорой специализированной, медицинской помощи" (с изменениями и дополнениями)

Главный бухгалтер

(подпись)

Должностное лицо

(подпись)
М.А. Киселев

(подпись)
О.Ф. Плещеев

3.2. Расчет стоимости проектов итерационной подгруппы 342

№ итерации	№ п/п	Наименование поступов	Средняя стоимость, руб	Количество	Всего, руб (с п.п. 6)
244	342	1	600,00	2	1 200,00
244	342	2	1 800,00	160	28 800,00
244	342	3	300,00	800	240 000,00
244	342	4	270,00	200	54 000,00
244	342	5	400,00	200	80 000,00
244	342	6	300,00	130	39 000,00
244	342	7	300,00	150	45 000,00
244	342	8	250,00	50	14 500,00
244	342	9	250,00	60	13 800,00
244	342	10	120,00	430	51 600,00
244	342	11	100,00	6 200	620 000,00
244	342	12	250,00	310	77 500,00
244	342	13	300,00	630	189 000,00
244	342	14	100,00	220	22 000,00
244	342	15	100,00	305	30 500,00
244	342	16	100,00	305	30 500,00
244	342	17	100,00	305	30 500,00
244	342	18	100,00	205	20 500,00
244	342	19	450,00	550	247 500,00
244	342	20	600,00	105	63 000,00
244	342	21	45,00	700	31 500,00
244	342	22	40,00	900	36 000,00
244	342	23	70,00	900	63 000,00
244	342	24	50,00	410	12 500,00
244	342	25	50,00	120	6 000,00
244	342	26	80,00	205	16 400,00
244	342	27	95,00	205	19 475,00
244	342	28	40,00	40	1 600,00
244	342	29	50,00	85	4 250,00
244	342	30	50,00	40	2 000,00
244	342	31	50,00	40	2 000,00
244	342	32	55,00	80	4 400,00
244	342	33	40,00	60	2 400,00
244	342	34	40,00	60	2 400,00
244	342	35	100,00	205	20 500,00
244	342	36	60,00	705	49 050,00
244	342	37	85,00	200	17 000,00
244	342	38	100,00	200	20 000,00
244	342	39	220,00	23	5 060,00
244	342	40	12,00	150	1 800,00
244	342	41	350,00	32	11 200,00
244	342	42	300,00	30	9 000,00
244	342	43	540,00	5	2 700,00
244	342	44	70,00	210	14 700,00
244	342	45	60,00	200	12 000,00
244	342	46	80,00	140	11 200,00
244	342	47	110,00	140	15 400,00
244	342	48	70,00	210	14 700,00
244	342	49	35,00	2 000	70 000,00
244	342	50	200,00	80	16 000,00
244	342	51	200,00	80	16 000,00
244	342	52	150,00	100	15 000,00
244	342	53	150,00	100	15 000,00
244	342	54	30,00	3 000	90 000,00
244	342	55	6,50	1 200	7 800,00
244	342	56	25,00	8 300	207 500,00
244	342	57	25,00	6	1 500,00
244	342	58	25,00	1 000	25 000,00
244	342	59	25,00	1 700	42 500,00
244	342	60	25,00	630	15 750,00
244	342	61	25,00	800	20 000,00
244	342	62	130,00	200	26 000,00

2. Организационный раздел - фонда шестой главы

2.1. Расчет расходов на оплату заработной платы, осуществляемые на основе договора (контракта) и соответствия трудовым договорам в течение 11 2022 года (на период, по которому отчитывается)

Категория должности	Наименование должности	Единицы измерения	Характеристика должности, код	Итого	По окладам	Полный коэффициент	Средний коэффициент	Индикатор по заработной плате (указана по каждому наименованию должности, код)	Базисная сумма (за период, по которому отчитывается)	Единичная сумма по наименованию должности	Фонд оплаты труда в том числе			
												1	2	3
Должности руководителей, специалистов и служащих, не относящихся к профессиональным квалификационным группам	1	2	Директор (Группа)	01	1 230 228,51	441 478,55	307 750,00	220 724,28	97 175,30	161 572,12	1 230 228,51			
				02	1 707 472,15	612 727,24	422 910,47	304 564,62	134 800,43	234 472,15				
				03	219 409,67	313 423,56	147 910,49	105 000,00	43 514,36	87 143,71				
				04	7 192 000,00	2 016 000,00	1 411 200,00	1 008 000,00	2 177 600,00	7 192 000,00				
				05	8 316 400,00	2 213 800,00	1 566 600,00	1 111 000,00	240 160,00	8 316 400,00				
				06	830 400,00	2 213 800,00	1 566 600,00	1 111 000,00	240 160,00	830 400,00				
				07	7 385 400,00	2 012 1 000,00	1 409 1 000,00	1 007 1 000,00	2 115 1 000,00	7 385 400,00				
				08	12 140 400,00	3 324 2 000,00	2 479 1 400,00	1 744 600,00	8 382 1 200,00	12 140 400,00				
				09	27 017 2 500,00	7 385 400,00	5 167 2 500,00	3 672 2 000,00	8 128 2 000,00	27 017 2 500,00				
				10	726 000,00	1 98 000,00	138 600,00	99 000,00	217 000,00	726 000,00				
				11	727 920,00	1 98 000,00	138 600,00	99 000,00	217 000,00	727 920,00				
				12	201 000,00	201 000,00	147 600,00	106 000,00	31 000,00	201 000,00				
				13	210 000,00	210 000,00	147 600,00	106 000,00	31 000,00	210 000,00				
Профессиональные квалификационные группы "Основное обеспечение деятельности сотрудников среднего уровня"	1	1	Квалификационный уровень	14	727 000,00	210 000,00	147 600,00	106 000,00	31 000,00	727 000,00				
				15	38 100,00	105 000,00	73 500,00	52 500,00	115 300,00	38 100,00				
				16	38 100,00	105 000,00	73 500,00	52 500,00	115 300,00	38 100,00				
				17	727 000,00	210 000,00	147 600,00	106 000,00	31 000,00	727 000,00				
				18	727 000,00	210 000,00	147 600,00	106 000,00	31 000,00	727 000,00				
				19	727 000,00	210 000,00	147 600,00	106 000,00	31 000,00	727 000,00				
				20	727 000,00	210 000,00	147 600,00	106 000,00	31 000,00	727 000,00				
				21	727 000,00	210 000,00	147 600,00	106 000,00	31 000,00	727 000,00				
				22	727 000,00	210 000,00	147 600,00	106 000,00	31 000,00	727 000,00				
				23	814 000,00	222 000,00	155 600,00	111 000,00	244 200,00	814 000,00				
				24	814 000,00	222 000,00	155 600,00	111 000,00	244 200,00	814 000,00				
				25	4 071 000,00	1 117 000,00	814 000,00	555 000,00	1 221 000,00	4 071 000,00				
				26	838 000,00	234 000,00	163 800,00	117 000,00	257 000,00	838 000,00				
Профессиональные квалификационные группы "Длительность выслуги на службе в учреждениях государственной и муниципальной служб"	1	1	Квалификационный уровень	27	4 004 000,00	1 092 000,00	764 400,00	546 000,00	1 201 200,00	4 004 000,00				
				28	1 601 600,00	438 800,00	305 700,00	218 400,00	480 400,00	1 601 600,00				
				29	1 628 000,00	444 000,00	310 800,00	222 000,00	488 400,00	1 628 000,00				
				30	816 000,00	228 000,00	157 600,00	112 000,00	240 800,00	816 000,00				
				31	816 000,00	228 000,00	157 600,00	112 000,00	240 800,00	816 000,00				
				32	5 132 320,00	1 401 000,00	1 022 115,40	730 000,00	1 606 175,40	5 132 320,00				
				33	2 138 500,00	582 000,00	422 800,00	306 000,00	711 800,00	2 138 500,00				
				34	1 740 000,00	480 000,00	336 000,00	240 000,00	536 000,00	1 740 000,00				
				35	902 000,00	246 000,00	172 200,00	123 000,00	270 000,00	902 000,00				
				Профессиональные квалификационные группы "Процент в заработной плате"	2	2	Квалификационный уровень	36	6 520 800,00	1 710 000,00	1 244 880,00	889 200,00	1 956 240,00	6 520 800,00
								37	5 637 632,00	1 528 800,00	1 076 275,20	768 728,00	1 691 289,20	5 637 632,00
								38	840 400,00	213 400,00	153 280,00	109 200,00	240 240,00	840 400,00
								39	840 400,00	229 200,00	160 100,00	114 000,00	232 100,00	840 400,00
40	7 741 800,00	2 111 400,00	1 477 200,00					1 055 700,00	2 332 540,00	7 741 800,00				
Профессиональные квалификационные группы "Длительность выслуги на службе в учреждениях государственной и муниципальной служб"	3	3	Квалификационный уровень					41	1 592 800,00	434 400,00	304 080,00	217 200,00	477 840,00	1 592 800,00
								42	800 800,00	219 400,00	152 200,00	109 200,00	240 240,00	800 800,00
								43	1 161 160,00	316 560,00	221 260,00	155 340,00	348 348,00	1 161 160,00
								44	890 970,00	237 100,00	166 270,00	118 725,00	261 240,00	890 970,00
								45	321 870,00	87 210,00	62 257,80	45 340,00	97 077,00	321 870,00
								46	1 161 160,00	316 560,00	221 676,60	155 340,00	348 348,00	1 161 160,00

2.2. Расчет компенсационной выплаты за работу в ночное время

№ п/п	Наименование должности	наименование отделения	Количество штатных единиц	Должностной оклад	Среднемесячное количество часов*	Сумма оплаты в час гр.5/гр.6	Количество часов в месяц**	Сумма оплаты в месяц гр.7*гр.8*2	Надбавка за выслугу лет	Выплаты стимулирующего характера 10%	Сумма оплаты в месяц включая стимулирующие выплаты (гр.9*гр.10) + (гр.9*гр.11)+гр.9	Сумма с НДС и СИ	Сумма на год
ДОЛЖНОСТИ РУКОВОДИТЕЛЕЙ, СПЕЦИАЛИСТОВ И СЛУЖАЩИХ, НЕ ОТНЕСЕННЫХ К ПРОФЕССИОНАЛЬНЫМ КВАЛИФИКАЦИОННЫМ ГРУППАМ													
1	засистент по оказанию технической помощи	Стационарное отделение по комплексной реабилитации и абилитации инвалидов, детей-инвалидов (30 койко-мест)	1	17 300,00	148,90	116,19	4,30	999,19	40%	10%	1498,79	3297,34	39 568,09
2	засистент по оказанию технической помощи	Стационарное отделение по комплексной реабилитации и абилитации инвалидов, детей-инвалидов (30 койко-мест)	1	17 300,00	148,90	116,19	4,30	999,19	40%	10%	1498,79	3297,34	39 568,09
3	засистент по оказанию технической помощи	Стационарное отделение по комплексной реабилитации и абилитации инвалидов, детей-инвалидов (30 койко-мест)	1	17 300,00	148,90	116,19	4,30	999,19	40%	10%	1498,79	3297,34	39 568,09
4	засистент по оказанию технической помощи	Стационарное отделение по комплексной реабилитации и абилитации инвалидов, детей-инвалидов (30 койко-мест)	1	17 300,00	148,90	116,19	4,30	999,19	40%	10%	1498,79	3297,34	39 568,09
5	засистент по оказанию технической помощи	Стационарное отделение по комплексной реабилитации и абилитации инвалидов, детей-инвалидов (30 койко-мест)	1	17 300,00	148,90	116,19	4,30	999,19	40%	10%	1498,79	3297,34	39 568,09
6	засистент по оказанию технической помощи	Стационарное отделение по комплексной реабилитации и абилитации инвалидов, детей-инвалидов (30 койко-мест)	1	17 300,00	148,90	116,19	4,30	999,19	40%	10%	1498,79	3297,34	39 568,09
7	повар	Административно-хозяйственная часть	1	13 195,00	148,90	88,62	8,60	1524,20	40%	10%	2286,31	5029,87	60 358,48
8	повар	Административно-хозяйственная часть	1	13 195,00	148,90	88,62	8,60	1524,20	40%	10%	2286,31	5029,87	60 358,48
9	повар	Административно-хозяйственная часть	1	13 195,00	148,90	88,62	8,60	1524,20	40%	10%	2286,31	5029,87	60 358,48
10	кухонная рабочая	Административно-хозяйственная часть	1	13 195,00	148,90	88,62	13,00	2304,03	40%	10%	3456,04	7603,30	91 239,57
11	кухонная рабочая	Административно-хозяйственная часть	1	13 195,00	148,90	88,62	13,00	2304,03	40%	10%	3456,04	7603,30	91 239,57
12	специалист по комплексной реабилитации	Стационарное отделение по комплексной реабилитации и абилитации инвалидов, детей-инвалидов (30 койко-мест)	1	18 650,00	148,90	125,25	4,30	1077,17	40%	10%	1615,75	3554,65	42 655,77
13	специалист по комплексной реабилитации	Стационарное отделение по комплексной реабилитации и абилитации инвалидов, детей-инвалидов (30 койко-мест)	1	18 650,00	148,90	125,25	4,30	1077,17	40%	10%	1615,75	3554,65	42 655,77
14	специалист по комплексной реабилитации	Стационарное отделение по комплексной реабилитации и абилитации инвалидов, детей-инвалидов (30 койко-мест)	1	18 650,00	148,90	125,25	4,30	1077,17	40%	10%	1615,75	3554,65	42 655,77

15	специален по комплексной реабилитации	Стационарное отделение по комплексной реабилитации и реабилитации инвалидов (30 койко-мест)	1	18 650,00	148,90	125,25	4,30	1077,17	40%	10%	1615,75	3554,65	42 655,77
16	специален по комплексной реабилитации	Стационарное отделение по комплексной реабилитации и реабилитации инвалидов, детей-инвалидов (30 койко-мест)	1	18 650,00	148,90	125,25	4,30	1077,17	40%	10%	1615,75	3554,65	42 655,77
17	специален по комплексной реабилитации	Стационарное отделение по комплексной реабилитации и реабилитации инвалидов (30 койко-мест)	1	18 650,00	148,90	125,25	4,30	1077,17	40%	10%	1615,75	3554,65	42 655,77
ВСЕГО:			17	281 675,00	2531,3	1891,71	103,40	21638,83				71408,14	856 897,72

-среднемесячное количество часов в месяц определяется по произвольному календарю календарю текущего года исходя из 36 часовых рабочих недель (1787,8/12=148,98часов)

- в году 13 предпик по 24 часа в сумме =312 часа.

Для определения количества часов на 1 человека в месяц помесячно:

Активисты по оказанию медицинской помощи (6 чел.) - 312/6/12месцев=4,3 часов в месяц

мощр (3 чел.) - 312/3/12 месяцев = 8,6 часа в месяц

хус. работников (2 чел.) - 312/2/12 =13 часов в месяц

опициален по комплексной реабилитации (6 чел.) - 312/6/12 = 4,3 часов в месяц.

Исполнитель: Бухгалтер


Сидоронова Елизавета Владимировна тел: 8(3466) 312-186

2.2.2 Расчет компенсационной выплаты за работу в ночное время

№ п/п	Наименование должности	Наименование отделения	Количество ип/п/чк единиц	Квалификационная категория (категория), разряд, ЕТКС	Должностной оклад по иной системе оплаты труда	Среднемесячное количество часов	Сумма оплаты в час гр.7/гр.8	Количество часов в месяц*	Сумма оплаты в месяц (20%) гр.9*гр.10*0,2	р/к с/н	Всего за год		
1	2	3	4	5	6	7	8	9	10	11	12	13	14
1	Ассистент по оказанию технической помощи	СОБРАДИ	1		17 300,00	148,3	116,66	40,66	948,64	2087,01	25044,15	2087,01	25044,15
2	Ассистент по оказанию технической помощи	СОБРАДИ	1		17 300,00	148,3	116,66	40,66	948,64	2087,01	25044,15	2087,01	25044,15
3	Ассистент по оказанию технической помощи	СОБРАДИ	1		17 300,00	148,3	116,66	40,66	948,64	2087,01	25044,15	2087,01	25044,15
4	Ассистент по оказанию технической помощи	СОБРАДИ	1		17 300,00	148,3	116,66	40,66	948,64	2087,01	25044,15	2087,01	25044,15
6	Ассистент по оказанию технической помощи	СОБРАДИ	1		17 300,00	148,3	116,66	40,66	948,64	2087,01	25044,15	2087,01	25044,15
7	Ассистент по оказанию технической помощи	СОБРАДИ	1		103 800,00		699,93	243,96	3 590,99	7 900,17	150 264,88	7 900,17	150 264,88
Итого:			6,00	0,00	103 800,00		699,93	243,96	3 590,99	7 900,17	150 264,88	7 900,17	150 264,88
Всего:			6,00	0,00	103 800,00		699,93	243,96	3 590,99	7 900,17	150 264,88	7 900,17	150 264,88

-среднемесячное количество часов в месяц определяется по производственному календарю текущего года исходя из 36 часовых работных недель (1775,4/12=147,95часов)

- в 2025 году 2920 ночных часов (365 дней *8 часов ночи). Для определения на 1 человека в месяц исчисляю (6 чел.) - 2920/6чел./2месичек=40,66

Главный бухгалтер
(подпись)  М.А. Камолова
(расшифровка подписи)

Исполнитель бухгалтер  Сидорова Е.В.
должность (фамилия, имя, отчество)

(4160 312-186)
(телефон)

2.3. Материальная помощь - при потере близких родственников

1	2	3	Расчет		Источники финансового обеспечения						
			4	5	6	12	13	14	15		
Код вида расходов	Аннулированы и код	Наименование показателя	размер выплаты на 1 работника в год	численность работников, чел	Объем расходов	Субсидии на выполнение государственного задания, руб.	Субсидии, предоставляемые в соответствии с абзацем вторым пункта 1 статьи 78.1 БК РФ, руб.	Всего	Оказание услуг	Гранты	Доходы от штрафов, пеней, иных сумм принудительного изъятия
111	211	Материальная помощь - при потере близких родственников	10 000,00	5	50 000,00	0,00	0,00	50 000,00	50 000,00		
Всего					50 000,00	0,00	0,00	50 000,00	50 000,00		

Главный бухгалтер

Исполнитель



(подпись)

Камнева М.А.

(подпись и печать)

Паскард, О.Ф.

(подпись и печать)

Категория деятельности	Наименование деятельности	Код строки	Условнопоказатель, млн руб.	млн руб. (01 + 02 + 03 + 04 + 05 + 06 + 07)	в том числе:							Итого фактически на отчетный период (01+02+03+04+05+06+07)
					По оплате	Итого оплата на отчетный период	Фактически оплачено по акциям (01+02+03+04+05+06+07)	наличие неисполненных обязательств по акциям (01+02+03+04+05+06+07)	Получены дивиденды	Средства по факту	Итого фактически на отчетный период (01+02+03+04+05+06+07)	
1	2	3	4	5	6	7	8	9	10	11	12	
Доля в собственности, управление и контроль, по отношению к профессиональным квалификационным группам	Дивиденды (Группа)	01	1	1 456 849,55	36 759,13	441 469,56	220 734,78		463 543,04	331 102,17	56 350,88	
		02	1	0,00	26 119,13	0,00	0,00		0,00	0,00	40 028,09	
		03	1	1 034 317,55		313 429,56	156 714,78		329 101,04	235 072,17		
		04	1	0,00		0,00	0,00		0,00	0,00		
		05	1	693 000,00		0,00	0,00		220 500,00	157 500,00		
		06	1	0,00		0,00	0,00		0,00	0,00		
Профессиональная квалификационная группа "Акционерное агентство в сфере услуг" "Сфера услуг"	Итого фактически на отчетный период	07	1	720 720,00	18 200,00	218 400,00	109 200,00		229 320,00	163 900,00	27 891,86	
		08	1	732 600,00					233 100,00	166 500,00		
		09	1	0,00					0,00	0,00		
Профессиональная квалификационная группа "Специалист в сфере услуг" "Сфера услуг"	Итого фактически на отчетный период	10	1	775 916,00	17 500,00	234 000,00	117 000,00		246 240,00	175 800,00	27 200,00	
		11	1	2 259 708,00	28 500,00	684 000,00	342 000,00		718 998,00	513 570,00	87 450,70	
		12	2	1 548 380,00	19 550,00	469 200,00	234 600,00		492 660,00	351 900,00	59 921,53	
Профессиональная квалификационная группа деятельности нелицензионных работников квалификационной группы	Итого фактически на отчетный период	12	2	13 577 187,10	258 658,26	4 112 499,12	2 056 249,56		4 330 014,88	3 085 724,34	526 000,00	
		12	17,00									
Итого												

Генеральный директор:  Евгения В.А.
(подпись)
Исполнительный директор: Павел О.Б.
(подпись)

Л: 30/1-16-21
(страниц)

Обеспечения (расчеты) расходов на обязательное социальное страхование по элементу вида расходов классификации расходов бюджетов 119 "Взносы по обязательному социальному страхованию на выплаты по оплате труда работников и иные выплаты работникам учреждений" на 2026 год

Учреждение: Бюджетное учреждение УМАО-Юры "Научнопромышленный инновационный центр для молодежи" _____ 01.

Вид документа: Единый документ: руб. (единый документ - код 01; плановый документ - код 02)

Единица измерения: руб.

1. Расчет плановых выплат


Наименование показателя	Код строки	Объем расходов на 2026 год (на второй год планового периода)
Задолженность перед персоналом по оплате труда (кредиторская задолженность) на начало года	01	0,00
Задолженность персонала по полученным авансам (дебиторская задолженность) на начало года	02	0,00
Фонд оплаты труда	03	45 990 964,00
Задолженность перед персоналом по оплате труда (кредиторская задолженность) на конец года	04	0,00
Задолженность персонала по полученным авансам (дебиторская задолженность) на конец года	05	0,00
Планируемые выплаты на оплату труда (с 01 - с 02 + с 03 - с 04 + с 05)	06	45 990 964,00

2. 1. Расчет страховых взносов на обязательное социальное страхование

Код видов расходов	Аналитический код	Код строки	Наименование показателя	Размер базы для начисления страховых взносов	Сумма взносов	Субсидии на выполнение государственного задания, руб.	Субсидии, предоставляемые в соответствии с абзацем второй пункта 1 статьи 78.1 БК РФ, руб.	Источники финансирования обеспечения				
								Источники финансирования обеспечения, руб.	Всего	Окладная часть	Гранты	Доходы от штрафов, пеней, иных сумм принудительного изъятия
1	2	3	4	5	6	7	8	9	10	11	12	
119	213	01	Страховые взносы на обязательное пенсионное страхование, истре	x	33 503 251,26	33 376 622,52	0,00	126 728,74	126 728,74	0,00	0,00	
		02	в том числе: в пределах установленной предельной monthly базы для начисления страховых взносов на обязательное пенсионное страхование по тарифу 22,0%	152 287 936,00	33 503 251,26	33 376 622,52	0,00	126 728,74	126 728,74	0,00	0,00	
		03	Страховые взносы на обязательное социальное страхование на случай временной нетрудоспособности и в связи с материнством	x	4 416 350,85	4 399 645,70	0,00	16 705,15	16 705,15	0,00	0,00	
119	213	04	в том числе: страховые взносы обязательного социального страхования на случай временной нетрудоспособности и в связи с материнством по тарифу 2,9%	152 287 936,00	4 416 350,85	4 399 645,70	0,00	16 705,15	16 705,15	0,00	0,00	
		05	Страховые взносы на обязательное медицинское страхование, истре	x	7 766 685,98	7 737 207,95	0,00	29 378,03	29 378,03	0,00	0,00	
119	213	06	в том числе: страховые взносы на обязательное медицинское страхование по тарифу 5,1%	152 287 936,00	7 766 685,98	7 737 207,95	0,00	29 378,03	29 378,03	0,00	0,00	

119	213	07	Справочные пособия на обязательное социальное страхование от несчастных случаев на производстве и профессиональных заболеваний по стандартному тарифу	X	304 575,91	303 423,83	0,00	1 152,08	1 152,08	0,00	0,00
		08	в том числе: обязательное социальное страхование от несчастных случаев на производстве и профессиональных заболеваний по ставке 0,2 %	132 287 936,00	304 575,91	303 423,83	0,00	1 152,08	1 152,08	0,00	0,00
Всего (01+03+05+07)		09		X	45 090 964,00	45 817 000,00	0,00	173 964,00	173 964,00	0,00	0,00

Генеральный бухгалтер
Исполнитель


Исполнитель
директор

Кавицева М.А.
(подпись)
Сайфонов Е.В.
(подпись, печать)

23460-10-1671
(ссылка)

Обеспечения (расчет) плановых показателей пособия, выплачиваемые работателями, нанимателями бывшим работникам в денежной форме на 2026 год

Учреждение _____ Бюджетное учреждение ХМАО-Югры "Нижнеартмовский многопрофильный реабилитационный центр"
 Вид документа _____ 01. (основной документ - код 01; расширение к документу - код 02)
 руб

Единица измерения:

1. Расчет расходов на выплаты пенсии, пособий, выплачиваемых работателями, нанимателями бывшим работникам в денежной форме

Наименование показателя	Код строки	Объем расходов на 2026 год (на второй год планового периода)
1	2	3
Задолженность по обязательствам (кредиторская задолженность) на начало года	0100	0,00
Дебиторская задолженность на начало года	0200	0,00
Расходы на социальные выплаты гражданам	0300	0,00
Расходы на социальные выплаты гражданам	0400	0,00
Задолженность по обязательствам (кредиторская задолженность) на конец года	0500	0,00
Дебиторская задолженность на конец года	0600	10 000,00
Планируемые социальные выплаты гражданам (с: 0300 + с.0100 - с.0200 - с. 0400 + с. 0500)	9000	10 000,00
Всего	9000	10 000,00

2. Расчет объема расходов на выплаты пенсии, пособий, выплачиваемых работателями, нанимателями бывшим работникам в денежной форме


Код вида расхода	Аналити ческий код	Наименование показателя	Код строки	Объем расходов на 2026 год (на второй год планового периода)
321	264	Расходы на оплату Больничных листов за первые три дня нетрудоспособности бывшим работникам	2	3
			0001	10 000,00
		Итого	9000	10 000,00

2.1. Расчет расходов на на выплаты пенсии, пособий, выплачиваемых работателями, нанимателями бывшим работникам в денежной форме

Код _____ на 2026 год (на второй год планового периода)

1	2	3	4	5	6	7	8
вида расходов	учетный код	Наименование выплаты	Код строки	средний размер выплаты на 1 человека	численность получателей выплаты, чел	среднее количество выплат в год, ед	сумма
		Оплата больничных листов за первые три дня нетрудоспособности	0100	x	x	x	
321	264	в том числе:	0101	2000	5	5	10 000,00
321	264		9000	x	x	x	10 000,00
Итого							

Главный бухгалтер

 (подпись)

Камнева М.А.
(расшифровка подписи)

Исполнитель:

Заместитель главного бухгалтера
(должность)

Паскарь О.Ф.
(фамилия, инициалы)

(346)49-16-71
(телефон)

Обеспечение (расчет) планируемых платежей в части уплаты налога на имущество организаций и земельного налога на 2026 год

Учреждение: _____ **Бюджетное учреждение УМАО-Югра "Научноисследовательский многопрофильный реабилитационный центр для инвалидов"**

Вид документа: _____ **Бюджетное учреждение - код ОКТМО: 01**

Единица измерения: _____ **руб**

1. Объем расходов в части уплаты налога на имущество организаций и земельного налога

Наименование показателя	Код строки	Объем расходов на 2026 год (на второй год планового периода)
1	2	3
Задолженность по уплате налога на имущество и земельного налога (кредиторская задолженность) на начало года	0100	0,00
Сумма планируемых платежей налога на имущество и земельного налога (дебиторская задолженность) на начало года	0200	0,00
Расходы на уплату налога на имущество организаций и земельного налога	0300	1 564 600,00
Задолженность по уплате налога на имущество и земельного налога (кредиторская задолженность) на конец года	0400	0,00
Сумма планируемых платежей налога на имущество и земельного налога (дебиторская задолженность) на конец года	0500	0,00
Планируемые выплаты по уплате налога на имущество организаций и земельного налога (с: 0300 + с 0100 - с 0200 - с 0400 + с 0500)	0600	1 564 600,00
Всего	9900	1 564 600,00

1.2. Расчет расходов в части уплаты налога на имущество организаций и земельного налога

Код видов расходов	Аналитический код	Наименование показателя	Код строки	на 2026 год (на второй год планового периода)
1	2	3	4	5
851	291	Налог на имущество организаций	0001	1 529 600,00
851	291	Земельный налог	0002	0,00
		Корректировки и связи с округлением	0003	35 000,00
		Всего	9000	1 564 600,00

в том числе:

Код видов расходов	Аналитический код	Наименование показателя	Объем расходов	Источники финансового обеспечения						
				Субсидии на выполнение государственного задания, руб.	Субсидии, предоставляемые в соответствии с абзацем вторым пункта 1 статьи 78.1 БК РФ, руб.	Всего	Оказание услуг, руб.	Гранты	Доходы от штрафов, пеней, иных сумм принудительного изъятия	
1	2	3	5	6	7	8	9	10	11	
851	291	Налог, пошлины и сборы	1 564 600,00	1 529 600,00	0,00	35 000,00	35 000,00	0,00	0,00	0,00
		ВСЕГО	1 564 600,00	1 529 600,00	0,00	35 000,00	35 000,00	0,00	0,00	0,00

2. Расчет объема расходов на уплату налога на имущество организаций по ОКТМО

Код вида расходов	Аналитические сведения	Код ОКТМО, по которому подлежат уплате суммы налога	Код строки	на 2026 год (на второй год планового периода)
1	2	1	2	3
851	291	71875000	0001	1 543 773,59
Итого				9000 1 543 773,59

2.1. Расчет расходов на уплату налога на имущество организаций

2.1.1. Расчет расходов на уплату налога на имущество организаций на 2026 год (на второй год планового периода)

Код вида расходов	Аналитические сведения	Код ОКТМО, по которому подлежат уплате суммы налога	Среднегодовая стоимость имущества за налоговый период		Стоимость льготного имущества	Код налоговой льготы	Код льготы (пп. 2 - пп. 5)	Код налоговой льготы (установленной в виде понижения налоговой ставки)	Налоговая ставка, %	Сумма налога за налоговый период (пп. 6 x пп. 8/100)	Налоговая льгота в виде уменьшения суммы налога, подлежащей уплате в бюджет		Сумма налога, уменьшенная за предоставленные федеративные вычеты	Код строки	Сумма (пп. 9 - пп. 11 + пп. 12)
			стоимость	в т.ч. недвижимое имущество							код льготы	сумма			
1	2	1	2	3	4	5	6	7	8	9	10	11	12	13	14
851	291	71875000	70 171 527,00	70 171 527,00	-	-	-	-	2,2	1 543 773,59	0	0	0	0001	1 543 773,59
Итого			70 171 527,00	70 171 527,00	-	-	-	-	2,2	1 543 773,59	0	0	0	9000	1 543 773,59

3. Расчет объема выплат на уплату земельного налога

Код вида расходов	Аналитические сведения	Код ОКТМО муниципального образования, на территории которого расположен земельный участок (для земельного участка)	Код строки	на 2026 год (на второй год планового периода)
1	2	3	5	6
851	291	71875000	0001	0,00
Итого				9000 0,00

3.1. Расчет расходов на уплату земельного налога

3.1.1. Расчет расходов на уплату земельного налога на 2026 год (на второй год планового периода)

Код вида расходов	Аналитические сведения	Код ОКТМО муниципального образования, на территории которого расположен земельный участок (для земельного участка)	Кадстровый номер земельного участка	Категория земель (код)	Кадстровая стоимость (для кадастровой стоимости земельного участка)	Дата назначения права на земельный участок	Налоговая льгота в виде доли налогооблагаемой площади земельного участка (пп. 2 ст. 387 Налогового кодекса Российской Федерации (далее - Кодекс))	Налоговая ставка, %	Количество месяцев владения земельным участком в течение налогового периода	Коэффициент Ки (пп. 10-пп. 11/100 %)	Сумма земельного налога (пп. 10-пп. 11/100 %)	
												код налоговой льготы
1	2	3	4	5	6	7	8	9	10	11	12	
851	291	71875000	86:11:010101017:3	3002000100	40500453	1/1.	-	0,00	1,4	12	1	0,00
Итого												9000 0,00

Главный бухгалтер

Ивановичева

Заместитель главного бухгалтера (подпись)

Писарева О.Ф. (фамилия, инициалы)

(3466)9-16-71 (телефон)



Калинина М.А. (расшифровка подписи)

Обеспечение (присеты) плановых платежей на уплату прочих налогов, сборов на 2026 год

Учреждение
Вид документа

Бюджетное учреждение ХМАО-Югра "Низкоэнергетический многопрофильный реабилитационный центр для инвалидов"
01 (Формы документов - статьи расходов в разрезе) - шаг 02)
руб

Единая форма:

1. Объем расходов в части уплаты прочих налогов и сборов

Наименование показателя	Код строки	на 2026 год (на второй год планового периода)
1	2	3
Задолженность по уплате прочих налогов и сборов (кредиторская задолженность) на начало года	0100	0,00
Сумма и другие удержания прочих налогов и сборов (дебиторская задолженность) на начало года	0200	0,00
Уплата прочих налогов, сборов	0300	7 700,00
Сумма и другие удержания прочих налогов и сборов (дебиторская задолженность) на конец года	0400	0,00
Задолженность по уплате прочих налогов (без учета иных задолженностей) на конец года	0500	0,00
Платеж/сумма выплаты по уплате прочих налогов и сборов (с: 0300 + с: 0100) - с: 0200 - с: 0400 + с: 0500	0600	7 700,00
Итого	9000	7 700,00

1.2. Расчет расходов в части уплаты прочих налогов и сборов

Код видов расходов	Аналитический код	Наименование показателя	Код строки	на 2026 год (на второй год планового периода)
1	2	3	4	5
8.52	201	Транспортный налог	0001	7 744,00
8.52	201	Государственная пошлина	0002	0,00
	201	Корректировка в связи с округлением	0003	-44
		Итого	9000	7 700,00

в том числе:

Код видов расходов	Аналитический код	Наименование показателя	Объем расходов	Источники финансового обеспечения						
				Субсидии на исполнение государственного задания, руб.	Субсидии, предоставляемые в соответствии с абзацем второй пункта 1 статьи 78.1 БК РФ, руб.	Всего	Оказание услуг	Гранты	Доходы от штрафов, пеней, иных сумм принудительного взыскания	
1	2	3	5	6	7	8	9	10	11	
8.52	201	Налоги, пошлины и сборы	7 744,00	7 744,00	0,00	0,00	0,00	0,00	0,00	0,00
		ВСЕГО	7 744,00	7 744,00	0,00	0,00	0,00	0,00	0,00	0,00

2. Расчет объема расходов на уплату прочих налогов и сборов

Код видов расходов	Аналитический код	Код ОКР/МО, по которому подписант уплате суммы налога	Код строки	на 2026 год (на второй год планового периода)
1	2	3	4	5
8.52	201	Корректировка в связи с округлением	0001	7 744,00
		Итого	9000	7 744,00

2.1. Расчет расходов на уплату транспортного налога

2.1.1. Расчет расходов на уплату транспортного налога на 2026 год (на второй год планового периода)

Код видов расходов	Аналитический код	Код ОКПДО субъекта Российской Федерации	Наименование (назва) транспортного средства	Код вида транспортного средства	Регистрационный знак (номер) транспортного средства	Дата регистрации	Дата снятия с учета	Налоговая база	Количество полных месяцев владения	Коэффициент владения (Кв)	Дни по владению	Налоговая ставка	Понижающий коэффициент (Кп), статьи 362 п. 2	Сумма (ср 94*Гр10*Гр13)/(2) налога
1	2	3	4	5	6	7	8	9	10	11	12	13	14	15
852	291	71875000	автомобиль для перевозки пассажиров	54000	A 300 BX 86	12.10.2016	-	131	12	1	1 / 1.	50	-	6 550,00
852	291	71875000	СНЕЖКОЛТ N VA	51004	B 440 BA 186	27.02.2020	-	79,6	12	1	2 / 1.	15	-	1 194,00
		Итого	x	x	x	x	x	x	x	x	x	x	x	7 744,00

3. Расчет объема расходов на уплату иных налогов и сборов

Код видов расходов	Аналитический код	Код ОКПДО, по которому подлежит уплате сумма налога	Код европр	на 2026 год (на второй год планового периода)
1	2	3	4	5
852	291	71875000	0001	0,00
			Итого	0,00

3.1. Расчет расходов на иные платежи

Код видов расходов	Аналитический код	Наименование платежа	Код европр	на 2026 год (на второй год планового периода)		
				размер одной выплаты	количество выплат в год, ст	сумма
1	2	3	4	5	6	7
852	291	71819153 в том числе государственная пенсия	0100 0200	0 0	0 0	0,00 0,00
			Итого	x	x	0,00

Главный бухгалтер _____ (подпись) _____ (расшифровка подписи)
 Исполнитель _____ (подпись) _____ (расшифровка подписи)
 Экономист _____ (подпись) _____ (расшифровка подписи)
 _____ (подпись) _____ (расшифровка подписи)
 _____ (подпись) _____ (расшифровка подписи)

Кашина М.А.
 Пасарь, О.Ф.
 (3466)112-186
 (телефон)

Обоснование (расчет) расходов на осуществление иных выплат персоналу, за исключением фонда оплаты труда
по элементу вида расходов классификации расходов бюджетов "112 Иные выплаты персоналу учреждений, за исключением фонда оплаты труда" на 2026 год

Учреждение
Вид документа
Единица начисления

Бюджетное учреждение ХМАО-Югры "Национальный многопрофильный реабилитационный центр для инвалидов"
01
Бюджетная единица - код ОКТМО и код субъекта РФ
РФБ

1. Объем расходов и числитель иных выплат персоналу учреждения, за исключением фонда оплаты труда

Наименование показателя	Код строки	Объем расходов на 2026 год (на период год планового периода)
1	2	3
Задолженность по обязательствам (кредиторская задолженность) на начало года	0100	0,00
Задолженность по обязательствам (кредиторская задолженность) на начало года	0200	0,00
Задолженность по обязательствам (кредиторская задолженность) на начало года	0300	3 849 000,00
Иные выплаты персоналу, за исключением фонда оплаты труда	0400	0,00
Задолженность по уплате страховых взносов (кредиторская задолженность) на конец года	0500	0,00
Сумма излишне уплаченных либо излишне взысканных страховых взносов (дебиторская задолженность) на конец года	0600	3 849 000,00
Планируемые выплаты на страховые взносы на обязательное социальное страхование (с.0100 - с.0200с + 0300 - с.0400 + с.0500)		

2. Расчет объема расходов на осуществление иных выплат персоналу, за исключением фонда оплаты труда

Код видов расходов	Аналитический код	Наименование показателя	Код строки	Объем расходов на 2026 год (на период год планового периода)
112	212	Прочие социальные выплаты персоналу в денежной форме	0100	36 000,00
112	214	Прочие социальные выплаты персоналу в натуральной форме	0200	3 500 000,00
112	226	Прочие работы, услуги	0300	313 000,00
		Итого	9000	3 849 000,00

в том числе:

Код видов расходов	Аналитический код	Наименование показателя	Объем расходов	Субсидии на выполнение государственного задания, руб.		Субсидии, предоставляемые в соответствии с абзацем вторым пункта 1 статьи 78.1 БК РФ, руб.		Источники финансового обеспечения			
				6	7	Поступления от оказания услуг (выполнения работ) на платной основе и от приносящей доход деятельности, руб.		Оказание услуг		Гранты	Доходы от штрафов, пеней, иных сумм принудительного изъятия
1	2	3	5	6	7	8	9	10	11		
112	212	Прочие социальные выплаты персоналу в денежной форме	36 000,00	36 000,00	0,00	0,00	0,00	0,00	0,00		
112	214	Прочие социальные выплаты персоналу в натуральной форме	3 500 000,00	3 500 000,00	0,00	0,00	0,00	0,00	0,00		
112	226	Прочие работы, услуги	313 000,00	308 000,00	0,00	5 000,00	5 000,00	0,00	0,00		
		ВСЕГО	3 849 000,00	3 844 000,00	0,00	0,00	0,00	0,00	0,00		

2.1. Расчет сточных при служебных командировках работников бюджетных и автономных учреждений

2.1.1. Расчет сточных при служебных командировках работников учреждений на 2026 год (на второй год планового периода)

Код видов расходов	Аналити ческий код	Наименование покладных	Код строки	Средний размер выплаты на 1 сотрудника	Численность получателей выплаты, чел	Среднее количество выплат в год, сл	Сумма (гр.3 x гр.4 x гр.5)
112	212	Выплата сточных при служебных командировках работникам учреждений, всего	0100	233,33	22	23	36 000,00
112	212	из них: руководители	0200	300	2	5	3 000,00
112	212	прочий персонал	0300	300	15	6	27 000,00
112	212	прочий персонал	0400	100	5	12	6 000,00

2.2. Расчет иных выплат персоналу, за исключением фонда оплаты труда, работников в бюджетных, учреждениях, расположенных в районах Крайнего Севера и приравненных к ним местностях*

2.2.1. Расчет иных выплат персоналу, за исключением фонда оплаты труда, работников в бюджетных учреждениях, расположенных в районах Крайнего Севера и приравненных к ним местностях, на 2026 год (на второй год планового периода)

Код видов расходов	Аналити ческий код	Наименование выплаты	Код строки	Размер стоимости проезда и провоза багажа			Численность получателей выплаты, чел		Количество выплат в год, сл (гр.7 = гр.5)	Сумма (гр.3 x гр.5 + гр.4 x гр.6)	Суммарно: количество человек, проездные билеты которых приобретаются по льготным тарифам, всего	Сумма (гр.3 x гр.4 x гр.5)
				на 1 сотрудника	на 1 члена семьи	на 1 человека семьи	работников	членов семьи				
112	214	Компенсация расходов на оплату стоимости проезда и провоза багажа к месту использования отпуска и обратно, для лиц, работающих в районах Крайнего Севера и приравненных к ним местностях, и членов их семей	0100	25 714,28	25 000,00	70	68	70	3 500 000,00	31	0	

2.3. Расчет компенсации работникам расходов по проезду к месту командировки и обратно

2.3.1. Расчет компенсации работникам расходов по проезду к месту командировки и обратно на 2026 год (на второй год планового периода)

Код видов расходов	Аналити ческий код	Наименование покладных	Код строки	Средний размер выплаты на 1 сотрудника	Численность получателей выплаты, чел	Среднее количество выплат в год, сл	Сумма (гр.3 x гр.4 x гр.5)
112	226	Компенсация работникам расходов по проезду к месту командировки и обратно, всего	0100	2 750,00	10	20	70 000,00
112	226	из них: руководители	0200	5 000,00	2	2	20 000,00
112	226	прочий персонал	0300	500,00	9	11	50 000,00

2.4. Расчет компенсации работникам расходов по найму жилого помещения в период командирования

2.4.1. Расчет компенсации работникам расходов по найму жилого помещения в период командирования на 2026 год (на второй год планового периода)

Код видов расходов	Аналитический код	Наименование покладских	Код строки	Средний размер выплаты на 1 сотрудника			Численность получателей выплаты, чел	Количество дней	Среднее количество выплат в год, чел	Сумма (гр.3 x гр.4 x гр.5 x гр.6)
				1	2	3				
112	226	Компенсация работникам расходов по найму жилого помещения в период командирования, всего	0100	4 250,00	4 250,00	6	5	5	166 000,00	
112	226	из них: руководители	0200	5 000,00	5 000,00	2	2	2	40 000,00	
112	226	прочий персонал	0300	3 500,00	3 500,00	4	3	3	126 000,00	

2.5. Расчет иных выплат персоналу, за исключением фонда оплаты труда

Код видов расходов	Аналитический код	Наименование выплаты	КОСГУ*	Код строки	на 2026 год (на второй год планового периода)						
					1	2	3	4	5	6	7
112	226	Медицинский осмотр вынужденно принятых сотрудников	226	0001	5500	14	14	14	14	77 000,00	
		Итого		9000						77 000,00	

Главный бухгалтер

Исполнитель

_____ (подпись)
 _____ (подпись)
 заместитель главного бухгалтера (должность)

Калинина М.А.
 (расшифровка подписи)

_____ (подпись)
 Паскар, О.Ф.
 (фамилия, инициалы)

_____ (подпись)
 (3466)19-16-71
 (телефон)

3. Декларационный расчет расходов на закупку топлива, газа, услуг по оплате электрической энергии

Код по плану счетов	Анализ расходов	Наименование товара, работы, услуги	Единица измерения		Код по ОКПД	Количество			Цена за единицу			Сумма (рубль) (с НДС)
			1	2		3	4	5	6	7	8	
247	223	Электричество	кВт	ч	0307	205 625,00	X	8,00			1 645 000,00	
247	223	Тепловая энергия	МВт	ч	0308	X	X	X			3 469 800,00	
247	223	Тепловая энергия	Гкал		0309	1 497,61		2 019,77			3 024 823,80	
247	223	Тепловая энергия для нагрева воды	Гкал		0310	158,18		2 019,77			319 487,22	
247	223	Холодная вода для горячего водоснабжения	м³		0310	2 432,90	X	51,58			125 488,98	
Итого по КОСГУ 223 по данному счету 290.31.745.0						9403	X	X			5 114 800,00	
Итого по плану счетов КОСГУ 223							X	X			5 114 800,00	

Главный бухгалтер _____ (подпись) _____ (фамилия, имя, отчество)
 Исполнитель _____ (подпись) _____ (фамилия, имя, отчество)
 _____ (подпись) _____ (фамилия, имя, отчество)
 _____ (подпись) _____ (фамилия, имя, отчество)

Казанца М.А. (фамилия, имя, отчество)
 Пас.сер. О.Ф. _____ (фамилия, имя, отчество)
 (346949-16-71) (телефон)

Обеспечение (внесения) жилищных инвестиций на закупку топлива, работ, услуг
на 2026 год

Учреждение

Вид деятельности

Бюджетное учреждение ХМАО-Югры "Национальный многопрофильный реабилитационный центр для инвалидов"

01
(бюджетный вид деятельности - 84.01) (код бюджетной классификации)

Единый документ

р/б

1. Расчет выдвиг на закупку топлива, работ, услуг

Наименование подстатьи	Едг		Сумма на 2026 год (на второй год планового периода)	
	статья	код	3	5
Кредиторская задолженность на начало года	0100		0,00	
Долговременная задолженность на начало года	0200		0,00	
Расходы на закупку топлива, работ, услуг	0300		24 330 900,00	
Кредиторская задолженность на конец года	0400		0,00	
Долговременная задолженность на конец года	0500		0,00	
Итого планируемых платежей в связи с закупками топлива, работ, услуг	9000		24 330 900,00	

2. Расчет расходов на закупку топлива, работ, услуг по КОСГУ

Наименование объекта закупки	Код вида расходов		Код по КОСГУ		Код статьи		Объем финансового обеспечения на 2026 год (на второй год планового периода)
	1	2	3	4	5	6	
Услуги связи	244	221	0101		600 000,00		
Транспортные услуги	244	222	0102		600 000,00		
Коммунальные услуги	244	223	0103		1 200 000,00		
Архивная плата за пользование имуществом	244	224	0104		90 000,00		
Услуги по содержанию имущества	244	225	0105		5 370 600,00		
Оплата прочих работ, услуг	244	226	0106		8 627 300,00		
Оплата услуг по страхованию	244	227	0107		18 000,00		
Увеличение стоимости основных средств	244	310	0108		500 000,00		
Увеличение стоимости материальных запасов	244	340	0109		7 325 000,00		
Итого					24 330 900,00		

Код по КОСГУ	Сумма начислена на 2026 год (на второй год планового периода)	за счет субсидии, предоставляемой на финансовое обеспечение выполнения государственного задания на 2026 год (на второй год планового периода)		за счет субсидии, предоставляемой и соответствия с абзацем второго пункта 1 статьи 78.1 БК РФ на 2026 год (на второй год планового периода)		за счет услуг (выполнения работ) на платной основе и от предоставления довоз. услуг/услуг на 2026 год (на второй год планового периода)	
		3	4	5	6	7	8
1							
221	600 000,00	0,00	0,00	0,00	0,00	0,00	0,00
222	600 000,00	0,00	0,00	0,00	0,00	0,00	0,00
223	1 200 000,00	0,00	0,00	0,00	0,00	0,00	0,00
224	90 000,00	0,00	0,00	0,00	0,00	0,00	90 000,00
225	5 370 600,00	0,00	0,00	0,00	0,00	0,00	100 000,00
226	8 627 300,00	0,00	0,00	0,00	0,00	0,00	575 000,00
227	18 000,00	0,00	0,00	0,00	0,00	0,00	0,00
310	500 000,00	0,00	0,00	0,00	0,00	0,00	500 000,00
340	7 325 000,00	0,00	0,00	0,00	0,00	0,00	325 000,00
Всего	24 330 900,00	0,00	0,00	0,00	0,00	0,00	1 590 000,00

3. Детализированный расчет расходов на закупку товаров, работ, услуг по кодам классификации операций

Код инв. расходов	Анализ инв. расходов	Наименование товара, работы, услуги	Единица измерения		Код по КОСГУ	Кл. строит.	на 2026 год (на период планового периода)	на 2026 год (на второй год планового периода)	на 2026 год (на третий год планового периода)
			1	2					
244	221	Абонентская плата услуг электроснабжения за период, покрывающая оплату межучастковых, межрайонных и местных телефонных соединений (Инвентаризация 24А, Счетная 82) 12 месяцев	мес.		221	0101	12	23 416,66	304 999,96
244	221	Передача почтовой корреспонденции	учет.		221	0102	800	25,00	80 000,00
244	221	Услуги интернет-провайдера	мес.		221	0103	12	17 916,67	215 000,04
244	221	Оплата единой платы по тарифу 12 месяцев (Инвентаризация 24А, Счетная 82) 12 месяцев	мес.		221	0104	0	0,00	0,00
Итого по КОСГУ 221 по данному счету 290.31.745.0									
244	222	Транспортные услуги (бронирование билетов с автомобильной)	чис.		222	9001	741	809,72	600 000,00
Итого по КОСГУ 222 по данному счету 290.31.745.0									
244	223	Воснование	кв.		223	9002	1	940 186,70	404 617,20
244	223	Восполнение (поврежденные стальные поды)	кв.		223	0303	7 229,18	55,97	191 477,85
244	223	Восполнение (поврежденные стальные поды)	кв.		223	0304	3 421,08	55,97	180 000,00
244	223	Холодное машиностроение	кв.		223	0305	12,00	15 000,00	164 001,65
244	223	Услуги по ремонту твердых компьютерных отходов	кв.		223	0306	3 180,68	51,59	259 813,30
Итого по КОСГУ 223 по данному счету 290.31.745.0									
244	224	Аренда гаража на 1 ставку автомобилей	мес.		224	9003	6	15 000,00	90 000,00
Итого по КОСГУ 224 по данному счету 290.31.745.0									
Итого по коду КОСГУ 224									
244	225	Сбор и транспортировка медицинских отходов	учет.		225	0501	4	3 500,00	14 000,00
244	225	Оказание услуг по техническому обслуживанию и текущему ремонту осветительных приборов и выключателей	мес.		225	0502	12	14 505,82	174 009,92
244	225	Дезинфекция, дератизация	учет.		225	0503	4	22 500,00	90 000,00
244	225	Санитарно-гигиеническая экспертиза объектов	учет.		225	0504	1	291 363,41	291 363,41
244	225	Техническое обслуживание и ремонт транспортных средств	учет.		225	0505	1	149 416,67	149 416,67
244	225	Оказание услуг по техническому обслуживанию и текущему ремонту компьютерной техники,правка программист	учет.		225	0506	1	300 000,00	300 000,00
244	225	Оказание услуг по техническому обслуживанию и текущему ремонту бытовой техники	мес.		225	0507	12	21 000,00	252 000,00
244	225	Оказание услуг по техническому обслуживанию и текущему ремонту электротехники и электрооборудования	мес.		225	0508	12	10 000,00	120 000,00
244	225	Оказание услуг по техническому обслуживанию и текущему ремонту вентиляционной системы	мес.		225	0509	12	17 333,34	208 000,08
244	225	Оказание услуг по техническому обслуживанию и текущему ремонту тепловой энергии, и уда. лог.системы отопления	мес.		225	0510	12	6 913,89	82 966,67
244	225	Оказание услуг по техническому обслуживанию и текущему ремонту уда.участка тепловой энергии, и уда. лог.системы отопления	мес.		225	0511	12	4 560,02	54 720,29

244	225	Оказание услуг по техническому обслуживанию и текущему ремонту установок системы видеонаблюдения и мши АТС	мес.	0413	12	25 000,00	300 000,00
244	225	Оказание услуг по техническому обслуживанию и текущему ремонту пожарной сигнализации	мес.	0514	12	10 305,39	123 664,76
244	225	Ежегодное обслуживание помещений лифтов	мес.	0516	1	10 000,00	10 000,00
244	225	Оказание услуг по техническому обслуживанию и текущему ремонту лифтового оборудования	мес.	0517	12	12 437,50	149 250,00
244	225	Проверка работоспособности светя интрузионно-противопожарного подпорама	мес.	0518	2	7 000,00	14 000,00
244	225	Оказание услуг по ремонту противопожарного врата	мес.	0519	1	10 000,00	10 000,00
244	225	Оказание услуг по техническому ремонту автотранспорта	мес.	0520	1	5 000,00	5 000,00
244	225	Очистка парктрони от снега	мес.	0521	1	422 148,20	422 148,20
244	225	Выполнение работ по текущему ремонту теплицы (энергобережение)	мес.	0523	1	2 500 000,00	2 500 000,00
244	225					x	5 270 600,00

Итого по КОСГУ 225 по лицевому счету 290.31.745.0

244	225	Техническое обслуживание и ремонт контрольно-кассовой техники	мес.	0526	12	1 400,00	16 800,00
244	225	Оказание услуг по замене технического средства контроля (блока), его калибровке и опломбированию	мес.	0527	1	10 000,00	10 000,00
244	225	Замена фискального накопителя в контрольно-кассовой технике	мес.	0528	1	14 000,00	14 000,00
244	225	Мойка автомобилей	мес.	0529	70	600,00	42 000,00
244	225	Ремонт кабинетов	мес.	0530	1	17 200,00	17 200,00
244	225					x	100 000,00

Итого по КОСГУ 225 по лицевому счету 290.33.745.0

244	226	Охрана здания	мес.	0601	12	400 000,00	4 800 000,00
244	226	Настройка и сопровождение программных продуктов "1С"	мес.	0602	12	18 000,00	216 000,00
244	226	Оказание информационных услуг	мес.	0603	12	16 585,00	199 020,00
244	226	Оказание услуг по определению затрат	мес.	0604	1	30 000,00	30 000,00
244	226	Оказание платных медицинских услуг	мес.	0605	1	55 000,00	55 000,00
244	226	Оказание услуг по проведению работниками учреждения обслуживания	мес.	0606	1	12 000,00	12 000,00
244	226	Поставка дисков информационно-технологического сопровождения	мес.	0607	1	19 512,00	19 512,00
244	226	Медицинский осмотр, проведение медицинских анализов сотрудников	мес.	0608	1	2 129 692,20	2 129 692,20
244	226	Санитарно-гигиеническое обучение сотрудников	мес.	0609	130	485,26	63 083,80
244	226	Обслуживание переговорной комнаты	мес.	0610	9	48 776,88	438 992,00
244	226	Мониторинг автопарка	мес.	0611	4	1 250,00	5 000,00
244	226	Оказание информационно-консультационных услуг в области пожарной безопасности	мес.	0612	12	7 000,00	84 000,00
244	226					x	8 052 300,00

Итого по КОСГУ 226 по лицевому счету 290.31.745.0

244	226	Курсы повышения квалификации	мес.	0614	20	21 320,00	291 400,00
244	226	Оказание услуг по установке и настройке программных средств	мес.	0615	1	13 100,00	13 100,00
244	226	Оказание услуг по установке и настройке программных средств	мес.	0616	1	3 000,00	3 000,00
244	226	Оказание услуг по передаче лицензий на активацию контрольно-кассовой техники	мес.	0617	5	3 000,00	15 000,00
244	226	Оказание услуг Удостоверенного центра по выдачу Сертификата на право использования программного обеспечения	мес.	0618	1	4 500,00	4 500,00
244	226	Выполнение программно-технического сопровождения на платформе	мес.	0619	1	22 000,00	22 000,00
244	226	Проведение расчетов между ПАО Сбербанк и предприятием по операциям с использованием банковских карт (свайфит)	мес.	0620	12	6 000,00	72 000,00

244	226	Оказание услуг по оценке рыночной стоимости объектов недвижимости	усл.		0621	3		18 000,00	54 000,00
Итого по КОСГУ 226 по лицевому счету 290.33.745.0									
Итого по КОСГУ 226									
		Итого по коду КОСГУ 226		9006	X		X		575 000,00
244	227	Обязательное страховое пенсионной ответственности на случай транспортных средств	усл.	227	0701	2		9 000,00	8 627 300,00
Итого по КОСГУ 227 по лицевому счету 290.33.745.0									
Итого по коду КОСГУ 227									
		Итого по коду КОСГУ 227		0907	X	X	X		18 000,00
244	310	Шкаф	ит.		0801	5		30 000,00	150 000,00
244	310	Службы официанты	ит.		0802	12		1 500,00	18 000,00
244	310	Кресло офисное	ит.	310	0803	5		15 000,00	75 000,00
244	310	Пинта лазерная	ит.		0804	1		60 000,00	60 000,00
244	310	Редвигательное оборудование (согласно приложению)	ит.		0805	1		197 000,00	500 000,00
Итого по КОСГУ 310 по лицевому счету 290.33.745.0									
Итого по коду КОСГУ 310									
		Итого по коду КОСГУ 310		0908	X	X	X		500 000,00
244	341	Дискретные преприты и материалы, приобретенные в муниципальных целях (согласно приложению)	усл.сл.	341	0901	1		100 000,00	100 000,00
244	342	Продукты питания (согласно приложению)	усл.сл.	342	0902	1		4 500 000,00	4 500 000,00
244	343	Горюче-смазочные материалы (согласно приложению)	усл.сл.	343	0903	1		300 000,00	300 000,00
244	345	Материалы (согласно приложению)	усл.сл.	345	0904	1		100 000,00	100 000,00
244	346	Прочие материальные запасы (согласно приложению)	усл.сл.	346	0905	1		2 000 000,00	2 000 000,00
Итого по КОСГУ 340 по лицевому счету 290.33.745.0									
		Итого по коду КОСГУ 340		0909	X	X	X		7 000 000,00
Итого по коду КОСГУ 340									
		Итого по коду КОСГУ 340		0909	X	X	X		7 325 000,00
Итого по коду КОСГУ 340									
		Итого по коду КОСГУ 340		0909	X	X	X		24 330 900,00

Главный бухгалтер
Исходный

(подпись)
заместитель главного бухгалтера
(должность)

Камилла М.А.
Пасарь О.Ф.
(расшифровка подписей)
(фамилия, имя, отчество)

(3465)19-16-71
(телефон)

3. Детализированный расчет расходов на закупку товаров, работ, услуг по кодам классификации операций

Код индикатора расходов	Анализ расходов	Наименование товара, работы, услуги	Единица измерения		Код по КОСГУ	Код по ККТ	Количество			Цена за единицу		Сумма в рубль (сезон)
			1	2			3	4	5	6	7	
244	221	Абонентская плата услуг электроснабжения за мощность, поворачивание оплаты межгосударственных, межрегиональных и местных телефонных соединений (Интеркоммуникация 244, Сверхшири 82) 12 месяцев	мес.		221	0101	12		25 416,66		304 999,96	
244	221	Передача готовой корреспонденции	учет.		221	0102	800		25,00		80 000,00	
244	221	Услуги интернет-провайдера (Интеркоммуникация 244, Сверхшири 82) 12 месяцев	мес.		221	0103	12		17 916,67		215 000,04	
244	221	Оплата готовой связи по тарифам 12 месяцев	мес.		221	0104	0		0,00		0,00	
		Итого по КОСГУ 221 по линейному счету 290,31,745,0				9001	x		x		600 000,00	
		Итого по коду КОСГУ 221				0201	741		809,72		600 000,00	
244	222	Транспортные услуги (бухгалтерия подлата с автомобилем)	чис.		222		x		x		600 000,00	
		Итого по КОСГУ 222 по линейному счету 290,31,745,0				9002	x		x		600 000,00	
		Итого по коду КОСГУ 222				0301	x		x		940 186,70	
244	223	Возвездание	кв.			0303	x		55,97		404 617,20	
244	223	Возездание (поверхностные стальные мосты)	кв.			0304	7 229,18		55,97		191 477,85	
244	223	Возездание (поверхностные стальные мосты)	кв.		223	0305	3 421,08		51,59		164 091,65	
244	223	Холодильное оборудование	кв.			0306	12,00		821,57		259 813,90	
244	223	Услуги по ремонту твердых компьютерных отходов	кв.			0307	316,24		x		1 200 000,00	
		Итого по КОСГУ 223 по линейному счету 290,31,745,0				9003	x		x		1 200 000,00	
		Итого по коду КОСГУ 223				0401	6		15 000,00		90 000,00	
244	224	Аренда гаража на 1 единицу автомобилей	мес.		224		x		x		90 000,00	
		Итого по КОСГУ 224 по линейному счету 290,33,745,0				9004	x		x		90 000,00	
		Итого по коду КОСГУ 224				0501	4		3 500,00		14 000,00	
244	225	Сбор и транспортировка медицинских отходов	учет.			0502	12		14 505,82		174 069,92	
244	225	Оказание услуг по технической обслуживанию и текущему ремонту сетей теплообеспечения и канализации	учет.			0503	4		22 500,00		90 000,00	
244	225	Демонтажи, демонтажи	учет.			0504	1		291 363,41		149 416,67	
244	225	Санитарно-техническая экспертиза объектов	учет.			0505	1		300 000,00		252 000,00	
244	225	Техническое обслуживание и ремонт транспортных средств	учет.			0506	1		21 000,00		120 000,00	
244	225	Оказание услуг по технической обслуживанию и текущему ремонту компьютерной техники, аппаратуры периферийной	учет.			0507	12		10 000,00		208 000,08	
244	225	Оказание услуг по технической обслуживанию и текущему ремонту бытовой техники	мес.			0508	12		17 313,34		82 966,67	
244	225	Оказание услуг по технической обслуживанию и текущему ремонту электротехники и электроборудования	мес.			0509	12		6 913,89		54 720,29	
244	225	Оказание услуг по технической обслуживанию и текущему ремонту вентиляционной системы	мес.		225	0510	12		4 560,02			
244	225	Оказание услуг по технической обслуживанию и текущему ремонту тепловой энергии, и газа для системы отопления	мес.			0511	12					

244	225	Оказание услуг по техническому обслуживанию и текущему ремонту установок системы видеонаблюдения и видеонаблюдения	мес.	0513	12	25 000,00	300 000,00
244	225	Оказание услуг по техническому обслуживанию и текущему ремонту пожарной сигнализации	мес.	0514	12	10 305,39	123 664,76
244	225	Ежегодное обслуживание лифтов	мес.	0516	1	10 000,00	10 000,00
244	225	Оказание услуг по техническому обслуживанию и текущему ремонту лифтового оборудования	мес.	0517	12	12 437,50	149 250,00
244	225	Проверка работоспособности своей внутренней противопожарного подпровода	мес.	0518	2	7 000,00	14 000,00
244	225	Оказание услуг по текущему ремонту противопожарного врата	мес.	0519	1	10 000,00	10 000,00
244	225	Оказание услуг по техническому ремонту автогидрострел	мес.	0520	1	5 000,00	5 000,00
244	225	Очистка территории от снега	мес.	0521	1	422 148,20	422 148,20
244	225	Выполнение работ по текущему ремонту негидроизоляции (энергодеревяшение)	мес.	0523	1	2 500 000,00	2 500 000,00
244	225						5 270 600,00
Итого по КОСГУ 225 по лицензному счету 290.31.745.0							
244	225	Техническое обслуживание и ремонт контрольно-кассовой техники	мес.	0526	12	1 400,00	16 800,00
244	225	Оказание услуг по замене технического средства контроля (блока), его калибровке и опломбированию	мес.	0527	1	10 000,00	10 000,00
244	225	Замена физического накопителя в контрольно-кассовой технике	мес.	0528	1	14 000,00	14 000,00
244	225	Мойка автомобилей	мес.	0529	70	600,00	42 000,00
244	225	Ремонт кабинетов	мес.	0530	1	17 200,00	17 200,00
244	225						100 000,00
Итого по КОСГУ 225 по лицензному счету 290.33.745.0							
Итого по КОСГУ 225							
244	226	Охрана зданий	мес.	0601	12	400 000,00	4 800 000,00
244	226	Настройка и сопровождение программных продуктов "1С"	мес.	0602	12	18 000,00	216 000,00
244	226	Оказание информационных услуг	мес.	0603	12	16 585,00	199 020,00
244	226	Оказание услуг по определению аудитивов	мес.	0604	1	30 000,00	30 000,00
244	226	Оказание платных маркетинговых услуг	мес.	0605	1	55 000,00	55 000,00
244	226	Оказание услуг по проведению работниками учреждения обслуживания	мес.	0606	1	12 000,00	12 000,00
244	226	Поставка дисков информационно-технологического сопровождения	мес.	0607	1	19 512,00	19 512,00
244	226	Методический осмотр, проведение маркетинговых анализов сотрудников	мес.	0608	1	2 129 692,20	2 129 692,20
244	226	Санитарно-гигиеническое обучение сотрудников	мес.	0609	130	485,26	63 083,80
244	226	Обслуживание гардеробной комнаты	мес.	0610	9	48 776,88	438 992,00
244	226	Мониторинг автотранспорта	мес.	0611	4	1 250,00	5 000,00
244	226	Оказание информационно-консультационных услуг в области пожарной безопасности	мес.	0612	12	7 000,00	84 000,00
Итого по КОСГУ 226 по лицензному счету 290.31.745.0							
244	226	Курсы повышения квалификации	мес.	0614	20	21 320,00	8 052 300,00
244	226	Оказание услуг по установке и настройке программных средств	мес.	0615	1	13 100,00	13 100,00
244	226	Оказание услуг по установке и настройке программных средств	мес.	0616	1	3 000,00	3 000,00
244	226	Оказание услуг по передаче лицензий на активацию контрольно-кассовой техники	мес.	0617	5	3 000,00	15 000,00
244	226	Оказание услуг Удостоверяющего центра по выпуску Сертификата на право использования программного обеспечения	мес.	0618	1	4 500,00	4 500,00
244	226	Выполнение программного-технического и информационного сопровождения сайта учреждения на платформе	мес.	0619	1	22 000,00	22 000,00
244	226	Проведение расчетов между ПАО Сбербанк и предпринимателем по операциям с использованием банковских карт (эквайринг)	мес.	0620	12	6 000,00	72 000,00

244	226	Оказание услуг по оценке рыночной стоимости объектов недвижимости	усл.	0621	3	18 000,00	54 000,00
Итого по КОСГУ 226 по лицензионному счету 290.33.745.0					X	X	575 000,00
Итого по КОСГУ 226		Итого по коду КОСГУ 226		9106	X	X	8 627 200,00
244	227	Обязательное страхование гражданской ответственности за ущерб от непредвиденных событий	усл.	0701	2	9 000,00	18 000,00
Итого по КОСГУ 227 по лицензионному счету 290.31.745.0					X	X	18 000,00
Итого по КОСГУ 227		Итого по коду КОСГУ 227		0947	X	X	18 000,00
244	310	Шкаф	итр.	0801	5	30 000,00	150 000,00
244	310	Судя офисный	итр.	0802	12	1 500,00	18 000,00
244	310	Кресло офисное	итр.	0803	5	15 000,00	75 000,00
244	310	Плита электрическая	итр.	0804	1	60 000,00	60 000,00
244	310	Резабитационное оборудование (согласно приложению)	итр.	0805	1	197 000,00	197 000,00
Итого по КОСГУ 310 по лицензионному счету 290.33.745.0					X	X	500 000,00
Итого по КОСГУ 310		Итого по коду КОСГУ 310		0908	X	X	500 000,00
244	341	Исчерпанные препараты и материалы, применяемые в медицинских целях (согласно приложению)	усл.сл.	0901	1	100 000,00	100 000,00
244	342	Прозовыг лпгппп (согласно приложению)	усл.сл.	0902	1	4 500 000,00	4 500 000,00
244	343	Горюче-смазочные материалы (согласно приложению)	усл.сл.	0903	1	300 000,00	300 000,00
244	345	Мягкий инвентарь (согласно приложению)	усл.сл.	0904	1	100 000,00	100 000,00
244	346	Прочие хитрирпальные запасы (согласно приложению)	усл.сл.	0905	1	2 000 000,00	2 000 000,00
Итого по КОСГУ 340 по лицензионному счету 290.31.745.0					X	X	7 000 000,00
244	341	Исчерпанные препараты и материалы, применяемые в медицинских целях	усл.сл.	0901	1	20 000,00	20 000,00
244	344	Спортивный материал	усл.сл.	0903	1	100 000,00	100 000,00
244	345	Мягкий инвентарь	усл.сл.	0904	1	10 000,00	10 000,00
244	346	Прочие хитрирпальные запасы	усл.сл.	0905	1	195 000,00	195 000,00
Итого по КОСГУ 340 по лицензионному счету 290.33.745.0					X	X	325 000,00
Итого по КОСГУ 340		Итого по коду КОСГУ 340		0909	X	X	7 325 000,00
Итого		Итого			X	X	24 330 000,00

Главный бухгалтер
Исполнитель

(подпись)
заместитель Главного бухгалтера
(подпись)

Камилла М.А.
Писарь О.Ф.
(расшифровка подписи)
(фамилия, инициалы)

(3466)49-16-71
(телефон)

3.1. Расчет стоимости лесорастительных препаратов и матприменений в машинных целях

Код расхода	Код Аналит. расхода	№ п/п	Наименование расходов	Средняя стоимость за единицу на 2026г, руб.	Количество на 2026г	Всего на 2026г, руб. (рп. 5 x рп. 6)
244	341	1	Пестициды	117,00	20	2 340,00
244	341	2	Средств распылителей	17,00	50	850,00
244	341	3	Биоинсектициды	9,50	25	237,50
244	341	4	Раствор переноса водорослей	10,50	20	210,00
244	341	5	акриловый клейстер	2,50	400	1 000,00
244	341	6	Биотермический 5*10см	15,00	20	300,00
244	341	7	Биотермический 1*10см	17,00	24	408,00
244	341	8	Биотермический	8,50	72	612,00
244	341	9	Вата	97,50	20	1 870,00
244	341	10	Желтый для в/в инъекций	76,50	20	1 530,00
244	341	11	Коробочки	17,50	5	87,50
244	341	12	Нитролинтерин	50,00	5	250,00
244	341	13	Нифенитин сульфат натриевый	45,00	10	450,00
244	341	14	Пакет биотермический	15,00	5	75,00
244	341	15	Панциды	22,50	20	450,00
244	341	16	Парикетидол	71,00	20	1 420,00
244	341	17	Парикетидол	7,50	20	150,00
244	341	18	Раствор аммиака	17,50	8	140,00
244	341	19	Раствор анилина	105,00	5	525,00
244	341	20	Раствор бора	168,00	5	840,00
244	341	21	Раствор дексаметазона	225,00	5	1 125,00
244	341	22	Раствор тимозина	45,00	5	225,00
244	341	23	Раствор глюкозы	30,50	5	152,50
244	341	24	Раствор пивоваренной глюкозы	39,00	5	195,00
244	341	25	Раствор пролонгированная	108,50	5	542,50
244	341	26	Раствор Сульфата натрия	68,00	10	680,00
244	341	27	Сафетин комплекс для инъекций	5,00	9563	47 815,00
244	341	28	Сафетин комплекс инъекция	75,00	2	150,00
244	341	29	Сафетин стерильные	3,00	500	1 500,00
244	341	30	Спелт Сафетин	147,00	6	882,00
244	341	31	Экстракт валерианы р-п	17,50	2	35,00
244	341	32	Актрион	450,00	2	900,00
244	341	33	Ампульная аммиачная	231,00	2	462,00
244	341	34	Биотермический	31,00	48	1 488,00
244	341	35	Раствор Дитраверин	77,00	4	308,00
244	341	36	Раствор Дитраверин	49,50	4	198,00
244	341	37	Игла	2,00	400	800,00
244	341	38	Капельная точка Мел	111,00	100	11 100,00
244	341	39	акриловый клей	49,50	50	2 475,00
244	341	40	Леконикастрые листы	2,50	490	1 225,00
244	341	41	Раствор Метилена сульфат	27,00	10	270,00
244	341	42	Мел на резинке	550,00	10	5 500,00
244	341	43	Раствор Натрия гипосульфит	44,50	10	445,00
244	341	44	Натрий хлорид раствор	60,00	10	600,00
244	341	45	Натрий хлорид раствор	33,50	10	335,00
244	341	46	Пакет окисл. Аммоний	17,50	20	350,00
244	341	47	Повязка Аммоний	225,00	14	3 150,00
244	341	48	Препарат	52,50	10	525,00
244	341	49	Препарат Лескоза	27,00	20	540,00
244	341	50	Пестициды	117,00	6	702,00
244	341	51	Средств	28,50	10	285,00
244	341	52	Средств для инъекций	157,50	4	630,00
244	341	53	Вата для инъекций	47,00	10	470,00
244	341	54	Раствор Фурасолина	28,20	10	282,00
Итого						100 000,00

Поступления от оказания услуг (выполнения работ) на платной основе и от прироста дохода деятельности

Код расхода	Код Аналит. расхода	№ п/п	Наименование расходов	Средняя стоимость за единицу на 2026г, руб.	Количество на 2026г	Всего на 2026г, руб. (рп. 5 x рп. 6)
244	341	1	Пестициды	6,10	5	30,50
244	341	2	Средств распылителей	17,00	6	102,00
244	341	3	Биоинсектициды	9,50	1000	9 500,00
244	341	4	Раствор переноса водорослей	10,50	150	1 575,00
244	341	5	акриловый клейстер	2,50	128	320,00
Итого						20 000,00

Принят Минфиндрев СССР от 30 августа 1991 г. № 245 "О нормативных потребностях в лесорастительных препаратах, матприменениях, организациях и компаниях обеспечения"

Принят Минфиндрев РФ от 20 июня 2013 г. № 388н "Об утверждении Порядка оказания охотничьих, в том числе спорных, охотничьих, лесохозяйственных, лесопромышленных и лесозащитных работ"

Главный бухгалтер
 (подпись)
 (подпись)

Заместитель главного
 (подпись)
 (подпись)

М.А. Ковалева
 (подпись)
 (подпись)

3.2. Расчет стоимости проектов питания

Код вида питания	Артикул	№ п/п	Наименование продукта	Средняя стоимость, руб.	Количество	Всего руб. (ст. 5 п. 6)
244	342	1	Мясо говяжье	600,00	2,100	1 260 000,00
244	342	2	Печень	180,00	160	28 800,00
244	342	3	Мясо курица	300,00	800	240 000,00
244	342	4	Птица маринованная	270,00	200	54 000,00
244	342	5	Птица курица	400,00	200	80 000,00
244	342	6	Птица тушеная	300,00	130	39 000,00
244	342	7	Птица жареная	350,00	130	45 500,00
244	342	8	Сметана	290,00	50	14 500,00
244	342	9	Консервы рыбные	250,00	60	15 000,00
244	342	10	Макаронные изделия	120,00	430	51 600,00
244	342	11	Молоко	100,00	6 200	620 000,00
244	342	12	Сметана	250,00	310	77 500,00
244	342	13	Творог	300,00	630	189 000,00
244	342	14	Кефир	100,00	220	22 000,00
244	342	15	Йогурт	100,00	305	30 500,00
244	342	16	Вареная фасоль	100,00	305	30 500,00
244	342	17	Анхоуас	100,00	305	30 500,00
244	342	18	Сметана	100,00	205	20 500,00
244	342	19	Макаронные изделия	450,00	550	247 500,00
244	342	20	Сыр	600,00	105	63 000,00
244	342	21	Хлеб пшеничный	45,00	700	31 500,00
244	342	22	Хлеб дижитал	40,00	900	36 000,00
244	342	23	Баранина	70,00	900	63 000,00
244	342	24	Мясо	50,00	410	12 500,00
244	342	25	Курятина жареная	50,00	130	6 500,00
244	342	26	Курятина тушеная	80,00	205	16 400,00
244	342	27	Курятина жареная	95,00	205	19 475,00
244	342	28	Курятина тушеная	40,00	40	1 600,00
244	342	29	Курятина жареная	50,00	85	4 250,00
244	342	30	Курятина жареная	50,00	40	2 000,00
244	342	31	Курятина жареная	50,00	40	2 000,00
244	342	32	Курятина жареная	55,00	80	4 400,00
244	342	33	Курятина жареная	40,00	60	2 400,00
244	342	34	Курятина жареная	40,00	60	2 400,00
244	342	35	Макаронные изделия	100,00	205	20 500,00
244	342	36	Сыр	65,00	705	49 025,00
244	342	37	Печень	85,00	200	17 000,00
244	342	38	Баранина	100,00	200	20 000,00
244	342	39	Макаронные изделия	220,00	23	5 060,00
244	342	40	Сыр	12,00	150	1 800,00
244	342	41	Чай	350,00	32	11 200,00
244	342	42	Консервы рыбные	300,00	30	9 000,00
244	342	43	Лук жареный	540,00	5	2 700,00
244	342	44	Томаты консервированные	70,00	210	14 700,00
244	342	45	Птица жареная	60,00	200	12 000,00
244	342	46	Зеленый горошек	80,00	140	11 200,00
244	342	47	Томаты жареные	110,00	140	15 400,00
244	342	48	Орехи консервированные	70,00	210	14 700,00
244	342	49	Сыр	35,00	2 000	70 000,00
244	342	50	Молоко	200,00	80	16 000,00
244	342	51	Курятина жареная	200,00	80	16 000,00
244	342	52	Шницель	150,00	100	15 000,00
244	342	53	Компот из фруктов	150,00	140	21 000,00
244	342	54	Вода минеральная	30,00	3 000	90 000,00
244	342	55	Яблоко	65,00	1 200	7 800,00
244	342	56	Кефир	25,00	8 200	207 500,00
244	342	57	Молоко	25,00	6	1 500,00
244	342	58	Яблоко	25,00	1 000	25 000,00
244	342	59	Курятина жареная	25,00	1 700	42 500,00
244	342	60	Сметана	25,00	600	15 000,00
244	342	61	Макаронные изделия	25,00	800	20 000,00
244	342	62	Орехи	150,00	200	26 000,00

Генеральный директор _____ (подпись)
 М.А. Кабанов _____ (подпись)

Заместитель директора _____ (подпись)
 О.Ф. Пашков _____ (подпись)

1	вид	Постановление Правительства Ханти-Мансийского автономного округа - Югра
2	номер	№ 306-П от 22.08.2014 (в ред. от 09.06.2017 N 231-П)
3	наименование	ОБОРУДОВАНИЕ КОМПАНИИ ПОИСКОВО-ПРОИЗВОДИТЕЛЬНАЯ КОМПАНИЯ «СЭНТРА-ЮГ РА»

Справочник сведений о нормативных правовых актах, устанавливающих размер платы (тарифа) и (или) порогов ее (ев)

Итого	X	X	X
Томск	342	63	32 000,00
Якутия	342	64	3 475,00
Челябинская область	342	65	5 200,00
Брянск	342	66	48 600,00
Ленинградская область	342	67	56 700,00
Архангельская область	342	68	49 200,00
Магнитогорская область	342	69	57 400,00
Иркутск	342	70	8 800,00
Вологодская область	342	71	24 800,00
Камчатка	342	72	24 800,00
Калининградская область	342	73	15 800,00
Кемеровская область	342	74	21 800,00
Омская область	342	75	16 800,00
Ханты-Мансийский автономный округ - Югра	342	76	21 800,00
Итого			4 500 000,00


3.3. Расчет стоимости логично-связанных материалов

№ п/п	Материал	Период	Норма расхода на объект	Нормативная цена для расчета	Средневзвешенная цена	Код-во	Код-во	Лена	Сумма	Догов	
										летняя норма*	зимняя норма*
2	Автомобиль для перевозки	летняя норма*	14,3	100	85	116	131	54,00	76 138,92	1 409,98	1 860,66
										100	100
3	Шеддинг Ниссан	летняя норма*	11	100	85	116	131	49,00	53 145,40	1 054,60	1 436,42
										100	100
									70 240,13	300 000,00	X

* Летняя норма с 01.05 по 14.10
* Зимняя норма с 15.10 по 30.04

Генеральный директор

Заместитель директора



М.А. Ковалева
(расшифровка подписи)

О.Ф. Пашков
(расшифровка подписи)

3.4. Расчет стоимости активов и инвентаря

Код вида расходов - вид инвентаря	Код вида расходов - вид инвентаря	№ п/п	Наименование расходов	Средняя стоимость за единицу руб.	Количество	Дата, руб. (с 6 стр. 7)	Итого	
							Х	Х
1	345	1	Фартук-накидка	1 300,00	20	26 000,00	8	100 000,00
244	345	2	Котельный котел	3 600,00	10	36 000,00		
244	345	3	Ванна для посуды	2 400,00	10	24 000,00		
244	345	4	Котелок	1 000,00	14	14 000,00		
Итого							8	100 000,00

Поступления от оказания услуг (выполнения работ) на платной основе и от приносящей доход деятельности

Код вида расходов - вид инвентаря	№ п/п	Наименование расходов	Средняя стоимость за единицу руб.	Количество	Дата, руб. (с 6 стр. 7)	Итого	
						Х	Х
1	345	1	Поступление от оказания услуг (выполнения работ) на платной основе и от приносящей доход деятельности	8	10 000,00	8	10 000,00
244	345	2	Поступление от оказания услуг (выполнения работ) на платной основе и от приносящей доход деятельности	7	10 000,00	7	10 000,00
Итого						15	20 000,00

вид	номер	наименование	
		1	2
1	1	Юрты	Юрты
2	2	Юрты	Юрты
3	3	Юрты	Юрты

Юрты	№ 314-н от 29.08.2014 (в ред. от 04.09.2015 N 314-н)	Ханты-Мансийский автономный округ - Югра в государственной форме и государственной форме	Организована деятельность по оказанию жилищно-коммунальных услуг при предоставлении коммунальных услуг организациями, осуществляющими деятельность в сфере жилищно-коммунального хозяйства	Юрты	№ 997н от 09.12.2014	Организована деятельность по оказанию жилищно-коммунальных услуг при предоставлении коммунальных услуг организациями, осуществляющими деятельность в сфере жилищно-коммунального хозяйства	Юрты	№ 1122н от 17.12.2010 (ред. от 23.11.2017)	Организована деятельность по оказанию жилищно-коммунальных услуг при предоставлении коммунальных услуг организациями, осуществляющими деятельность в сфере жилищно-коммунального хозяйства	Юрты	№ 356-н от 26.09.2014	Организована деятельность по оказанию жилищно-коммунальных услуг при предоставлении коммунальных услуг организациями, осуществляющими деятельность в сфере жилищно-коммунального хозяйства
Юрты	Юрты	Юрты	Юрты	Юрты	Юрты	Юрты	Юрты	Юрты	Юрты	Юрты	Юрты	Юрты

Главный бухгалтер
 (подпись)
 М.А. Кавалева

Заместитель главного бухгалтера
 (подпись)
 О.Ф. Писарева

3.5. Расчет стоимости прочих оборотных запасов (материалов)

Код вида расходов	Аналитический код	№ п/п	Наименование расходов	Средняя стоимость за период		Итого
				5	6	
1	2	3	4	5	6	7
				Средняя стоимость за период, руб.	Количество	
Код вида расходов	Аналитический код	№ п/п	Наименование расходов	Средняя стоимость за период, руб.	Количество	Итого
1	2	3	4	5	6	7
244	346	1	Бумага	245.40	900	220 860.00
244	346	2	Корректировочная наклейка	15.00	200	3 000.00
244	346	3	Карандаш	45.00	100	4 500.00
244	346	4	Маркер	28.00	400	11 200.00
244	346	5	Маркер самокleaning	50.00	400	20 000.00
244	346	6	Маркер 4 маркера выцветающие	250.00	60	15 000.00
244	346	7	Маркер 4 Терамаркер	107.00	30	3 210.00
244	346	8	Маркер 4 Терамаркер	50.00	120	6 000.00
244	346	9	Папка	3.00	2 000	6 000.00
244	346	10	Папка конверт	15.00	400	6 000.00
244	346	11	Папка на закладках	9.00	400	3 600.00
244	346	12	Папка	50.00	400	20 000.00
244	346	13	Папка-вкладыш	10.00	400	4 000.00
244	346	14	Папка-переплет	150.00	80	12 000.00
244	346	15	Папка-коробочка	15.00	240	3 600.00
244	346	16	Папка-коробочка	10.00	170	1 700.00
244	346	17	Папка шариковая	25.00	600	15 000.00
244	346	18	Стол	8.00	200	1 600.00
244	346	19	Термапленка	50.00	400	20 000.00
244	346	20	Термапленка	45.00	400	18 000.00
244	346	21	Термапленка	80.00	300	24 000.00
244	346	22	Термапленка А5 80г	20.00	200	4 000.00
244	346	23	Термапленка А5 48г	20.00	200	4 000.00
244	346	24	Термапленка 18г Катка	10.00	200	2 000.00
244	346	25	Мыло хозяйственное	25.00	400	10 000.00
244	346	26	Мыло хозяйственное	45.00	150	6 750.00
244	346	27	Лампочка	60.00	200	12 000.00
244	346	28	Стиральная порошковая	1 000.00	100	1 000 000.00
244	346	29	Стиральная порошковая	30.00	250	7 500.00
244	346	30	Стол	110.00	300	33 000.00
244	346	31	Контрастная лента	340.00	350	119 000.00
244	346	32	Набор для мытья посуды	4.00	12 000	48 000.00
244	346	33	Набор для мытья посуды	4.00	4 000	16 000.00
244	346	34	Набор для мытья посуды 500*500мм КЛБ	6.00	6 000	36 000.00
244	346	35	Перчатки резиновые	80.00	1 000	80 000.00
244	346	36	Термапленка	110.00	200	22 000.00
244	346	37	Стол 25М	926.00	10	9 260.00
244	346	38	Столешница	14.00	200	2 800.00
244	346	39	Стол	38.00	300	11 400.00
244	346	40	Очиститель для стекол	280.00	100	28 000.00
244	346	41	Кнопка	175.00	30	5 250.00
244	346	42	Стол	450.00	10	4 500.00
244	346	43	Вода питьевая	150.00	246	36 900.00
244	346	44	Кнопка для пульта и дистанционного	90.87	10	908.70
244	346	45	Кнопка	1 700.00	20	34 000.00
244	346	46	Кнопка	1 500.00	16	24 000.00
244	346	47	Кнопка Е/П/О-101	500.00	20	10 000.00
244	346	48	Кнопка Е/П/О-301	600.00	10	6 000.00
244	346	49	Кнопка	600.00	30	18 000.00
244	346	50	Кнопка	449.52	33	14 834.16
244	346	51	Универсальный комплект средств для формирования	82.34	422	34 747.54
244	346	52	Универсальный комплект средств для формирования	86.10	120	10 332.00
244	346	53	Чистящий порошок Сала-Флит	145.50	60	8 730.00
244	346	54	Чистящий порошок	574.00	20	11 480.00
244	346	55	Жидкое мыло	145.50	135	19 742.50
244	346	56	Стиральный порошок	574.00	94	5 395.60
244	346	57	Ванная мыльница	140.00	280	39 200.00
244	346	58	Почтовая марка для оплаты	2 335.00	100	233 500.00
244	346	59	Техническое пособие	1 500.00	200	300 000.00
244	346	60	Материал для организации КРП жемой и КРП жемой	1 800.00	1	1 800 000.00
Итого						2 000 000.00

Получения от оказания услуг (выполнения работ) на платной основе и от приносящей доход деятельности

Код вида расходов	Аналитический код	№ п/п	Наименование расходов	Средняя стоимость за период		Итого
				5	6	
1	2	3	4	5	6	7
				Средняя стоимость за период, руб.	Количество	
Код вида расходов	Аналитический код	№ п/п	Наименование расходов	Средняя стоимость за период, руб.	Количество	Итого
1	2	3	4	5	6	7
244	346	1	Материал для организации КРП жемой и КРП жемой	1 800.00	1	1 800 000.00
Итого						1 800 000.00

Полный бухгалтер

(подпись)

Директор бухгалтерии

М.А. Ковалева

(подпись)

О.В. Писарева

(подпись)

Обоснования (расчеты) плановых показателей по поступлению от оказания услуг, работ, компенсации затрат
 Учреждение: Бюджетное учреждение Ханты-Масийского автономного округа - Югры "Нижневартовский многопрофильный реабилитационный центр для инвалидов"
 Вид документа: 01.
 Единица измерения: руб.
 1. Расчет объема плановых поступлений от оказания услуг, работ, компенсации затрат учредений по кодам дохо

Наименование показателя	код дохода	на 2026 год (на второй год планового периода)	
		Сумма, руб	З
Остаток средств на начало текущего финансового года	0000000000000130	0,00	3
Должы, всего:	233 275 900,00		
поступления доходов от собственности	0000000000000120	0,00	
субсидия на финансовое обеспечение выполнения государственного (муниципального) задания за счет средств бюджета публично-правового образования, создавшего учреждение	0000000000000130	230 775 900,00	
поступления от оказания услуг (выполнения работ) на платной основе и от иной приносящей доход деятельности	0000000000000130	2 500 000,00	
доходы от штрафов, пеней, иных сумм принудительного изъятия	0000000000000140	0,00	
безвозмездные денежные поступления	0000000000000150	0,00	
Остаток средств на конец текущего финансового года	0000000000000130	0,00	
Увеличение остатков денежных средств за счет возврата дебиторской задолженности	0000000000000510	0,00	
Планируемые поступления доходов от оказания услуг, компенсации затрат учреждения		233 275 900,00	

Главный бухгалтер
 (подпись)
 Камнева М.А.
 (расшифровка подписи)

Исполнитель
 заместитель главного бухгалтера
 (подпись)
 Паскарь О.Ф.
 (фамилия, инициалы)

Обозначения (расчеты) плановых показателей по поступлению доходов от оказания услуг, выполнения работ, компенсации затрат учреждения на 2026 год

БУ ХМАО-Югра "Ненецкая автономная муниципальная районная администрация"

Югорский район, ул. Индустриальная, 101

Учреждение
Вид документа

Единая измерительная единица

Наименование показателя	Код строки	на 2026 год (на второй год планового периода)
		Сумма
1	2	3

Наименование показателя	Код строки	на начало года	на конец года	Дифференциал
		0100	0200	0300
Дифференциал задолженности на начало года	0100	0200	0300	0400
Дифференциал задолженности на конец года	0100	0200	0300	0400
Итого планируемых поступлений доходов от оказания услуг, выполнения работ, компенсации затрат учреждения	9000	0500	0600	0700
(стр. 0300 + стр. 0100 - стр. 0200 - стр. 0400 + стр. 0500)	9000	0500	0600	0700
Сумма		215 152 800,00	0,00	215 152 799,00

2. Расчет доходов от оказания услуг, выполнения работ, компенсации затрат учреждения в части приносящей доход деятельности

Наименование показателя	Код строки	на 2026 год (на второй год планового периода)
		Сумма
1	2	3

Наименование показателя	Код строки	0100	0200	0300	0400	0500	0600	0700	0800	0900	Итого
Сумма на финансовое обеспечение выполнения государственного задания за счет средств бюджета Югорского района, созданного учреждения	0100	212 652 800,00									
Доход в виде платы за оказание услуг (выполнение работ) в том числе:	0210	2 500 000,00									
Доход от платы за пользование жилыми помещениями и объектами нежилого назначения в том числе:	0220										
Доход от оказания услуг, выполнения работ, компенсации затрат учреждения в части приносящей доход деятельности	0400	2 500 000,00									
Итого	9000	215 152 800,00									

2.1.1. Расчет возмещения расходов, понесенных в связи с исполнением обязанностей по управлению бюджетных и автономных учреждений

Наименование объекта	Код строки	Плата (тариф) за единицу (объект)	6	7	8	9
1	2	3	4	5	6	7
Поступления в порядке возмещения расходов, понесенных в связи с исполнением обязанностей по управлению бюджетных и автономных учреждений, на компенсацию затрат на приобретение имущества, на компенсацию затрат на приобретение имущества и в оплату управленческих расходов и автономных учреждений, в том числе:	0100	X	X			0,00
Транспортная плата, ГНХМАО-Югра, ул. Индустриальная, 24А, ул. Северная, 81						0,00
Транспортная плата, ГНХМАО-Югра, ул. Индустриальная, 24А, ул. Северная, 82						0,00

Главный бухгалтер

(подпись)

Заместитель главного бухгалтера

(расшифровка подписи)

Камнева М.А.

(фамилия, инициалы)

Паскарь О.Ф.

(телефон)

(3466)312-186

Итого		2 500 000,00
-------	--	--------------

Справочно: сведения о нормативных правовых (правовых) актах, устанавливающих размер платы (тарифа) и (или) порядок ее (его) расчета

вид	номер	наименование
1	2	3
Приказ Региональной службы по тарифам Ханты-Мансийского автономного округа – Югры	№ 127-ИП от 13 декабря 2022 года	Об установлении тарифов на коммунальные услуги, предоставляемые организацией коммунального обслуживания Ханты-Мансийского автономного округа – Югры на 2023 год

Тарифный бухгалтер

 (подпись)
 М.А. Косова
 (расшифровка подписи)

Региональная служба по тарифам
 Ханты-Мансийского автономного
 округа – Югры
 (подпись)
 О.Ф. Пасарев
 (расшифровка подписи)